



# Οδηγός Πλοήγησης

[ekloges.pkm.gov.gr](http://ekloges.pkm.gov.gr)

## Πίνακας περιεχομένων

Αρχική σελίδα.....	3
Εισαγωγή.....	4
Επιλέγοντας εκλογική περιφέρεια.....	4
Κύρια Εμφάνιση.....	5
Κύριες Λειτουργίες.....	9
Επιλογές Εμφάνισης.....	9
Εκλογικά Τμήματα.....	17
Εργαλεία και λειτουργίες.....	18
Εξαγωγή αποτελεσμάτων.....	20
Εκτύπωση.....	21
Εμφάνιση Αποτελεσμάτων Ανά Συνδυασμό.....	22
Σημειώσεις.....	24

# Αρχική σελίδα

+ Περιφέρεια Κεντρικής Μακεδονίας
Εθνικές Εκλογές 25 Ιανουαρίου 2015

1. Εκλ. Περιφέρεια: Όλες οι Εκλογικές Περιφέρειες

Εμφάνιση Αποτελεσμάτων

Τα αποτελέσματα θα αναγνωστούν σε 47 δευτερόλεπτα

Σε 2.937 από 2.937 εκλ. τμήματα Εμφάνιση Ε.Τ. Εκτίμηση Γρ. Αποθήκευση Γρ. Σημάς Πίνα Συγκριτικά Αρχείο ΜΜΕ Εκτίμηση

### Όλες οι Εκλογικές Περιφέρειες

Κόμμα	Ποσοστό (%)
ΣΥΡΙΖΑ	31,92
Ν.Δ.	29,99
ΧΡΥΣΗ ΑΥΓΗ	7,33
ΠΟΤΑΜΙ	5,69
ΑΝΕΞ.ΕΛ.Δ.	5,34
Π.Α.ΣΟ.Κ.	5,05
Κ.Κ.Ε.	4,81
ΕΝ.ΚΕΝΤΡ.	3,63
ΛΟΙΠΑ	6,26

Εθνικές Εκλογές 25 Ιανουαρίου 2015 | © 2015 Περιφέρεια Κεντρικής Μακεδονίας - Διεύθυνση Διαφήμισης, Σ. Μανιαντώνη, Δεσφ.Θρασύμης

RSS
T: 277ο Εγγεγραμμένοι 336 Ψήφισαν 212 Άκυρα 2 Λευκά 1 Έγκυρα 209 Έλαβαν: ΣΥΡΙΖΑ 32,06\* (67), Ν.Δ. 30,62\*

Εισωμάτωση	Συνδυασμός	Ποσοστό	Ψήφοι
<p>Τελευταία Ενημέρωση <b>05-02-2015 13:49:53</b></p> <p>Σε 2.937 από 2.937 100,00%</p> <p>Εγγεγραμμένοι 1.652.477</p> <p>Ψήφισαν 1.103.838 66,80%</p> <p>Έγκυρα 1.077.117 97,58%</p> <p>Άκυρα 20.629 1,87%</p> <p>Λευκά 6.092 0,55%</p> <p>Αποχή 548.639 33,20%</p>	<p> ΣΥΝΑΣΠΙΣΜΟΣ ΡΙΖΟΣΠΑΣΤΙΚΗΣ ΑΡΙΣΤΕΡΑΣ</p> <p> ΝΕΑ ΔΗΜΟΚΡΑΤΙΑ</p> <p> ΛΑΪΚΟΣ ΣΥΝΔΕΣΜΟΣ ΧΡΥΣΗ ΑΥΓΗ</p> <p> ΤΟ ΠΟΤΑΜΙ</p> <p> ΑΝΕΞΑΡΤΗΤΟΙ ΕΛΛΗΝΕΣ ΕΘΝΙΚΗ ΠΑΤΡΙΩΤΙΚΗ ΔΗΜΟΚΡΑΤΙΚΗ ΣΥΜΜΑΧΙΑ, Α</p> <p> ΠΑΝΕΛΛΗΝΙΟ ΣΟΣΙΑΛΙΣΤΙΚΟ ΚΙΝΗΜΑ (Π.Α.ΣΟ.Κ.)</p> <p> ΚΟΜΜΟΥΝΙΣΤΙΚΟ ΚΟΜΜΑ ΕΛΛΑΔΑΣ</p> <p> ΕΝΩΣΗ ΚΕΝΤΡΩΝ</p> <p> Τελεία - Απόστολος Γκλιέτσος</p> <p> ΚΙΝΗΜΑ ΔΗΜΟΚΡΑΤΩΝ ΣΟΣΙΑΛΙΣΤΩΝ</p> <p> ΛΑΪΚΟΣ ΟΡΘΟΔΟΞΟΣ ΣΥΝΑΓΕΡΜΟΣ Γ. ΚΑΡΑΤΖΑΦΕΡΗΣ (ΛΑ.Ο.Σ.)</p> <p> ΑΝΤΙΚΑΠΙΤΑΙΣΤΙΚΗ ΑΡΙΣΤΕΡΗ ΣΥΝΕΡΓΑΣΙΑ ΓΙΑ ΤΗΝ ΑΝΑΤΡΟΠΗ - ΑΝΤ.ΑΡ.Σ</p> <p> ΠΡΑΣΙΝΟΙ - ΔΗΜΟΚΡΑΤΙΚΗ ΑΡΙΣΤΕΡΑ</p> <p> ΚΚΕ (μ-λ) - Μ-Λ ΚΚΕ ΕΚΛΟΓΙΚΗ ΣΥΝΕΡΓΑΣΙΑ</p> <p> ΕΝΩΣΗ ΔΗΜΟΚΡΑΤΙΚΗΣ ΕΘΝΙΚΗΣ ΜΕΤΑΡΡΥΘΜΙΣΗΣ (Ε.Δ.Ε.Μ.)</p> <p> ΕΛΛΗΝΙΚΗ ΛΑΪΚΗ ΔΗΜΟΚΡΑΤΙΚΗ ΑΠΕΛΥΓΕΥΘΕΡΩΣΗ (ΕΛ.ΛΑ.Δ.Α.)</p> <p> ΟΡΓΑΝΩΣΗ ΚΟΜΜΟΥΝΙΣΤΩΝ ΔΙΕΘΝΙΣΤΩΝ ΕΛΛΑΔΑΣ (Ο.Κ.Δ.Ε.)</p> <p> ΕΕΚ ΤΡΟΤΣΚΙΣΤΕΣ-ΕΡΓΑΤΙΚΟ ΕΠΑΝΑΣΤΑΤΙΚΟ ΚΟΜΜΑ</p> <p> ΕΛΛΗΝΙΚΟ ΛΕΥΚΟ ΚΙΝΗΜΑ ΣΗΜΕΡΙΝΗΣ ΙΔΕΟΛΟΓΙΑΣ (Ε.Λ.Κ.Σ.Ι.)</p> <p> ΜΕΜΝΟΝΙ ΜΕΝΟΝΙ</p>		

**Τελευταίες 5 αποτελέσματα στην Π.Κ.Μ.**

ΣΕΡΡΟΝ > ΕΜΜΑΝΟΥΗΛ ΠΑΠΑ > ΕΜΜΑΝΟΥΗΛ ΠΑΠΑ > ΑΠΟΥ ΠΛΗΡΥΜΑΟΣ > Β 1ο  
27-01-2015 18.18.15

ΠΕΛΛΑΣ > ΕΠΕΡΟΔΗΜΟΤΕΣ ΠΕΛΛΑΣ > ΕΠΕΡΟΔΗΜΟΤΕΣ ΠΕΛΛΑΣ > ΕΠΕΡΟΔΗΜΟΤΕΣ ΠΕΛΛΑΣ > 277ο  
27-01-2015 12.30.33

Β' ΘΕΣΣΑΛΟΝΙΚΗΣ > ΟΡΥΟΚΑΣΤΡΟΥ > ΟΡΥΟΚΑΣΤΡΟΥ > ΟΡΥΟΚΑΣΤΡΟΥ > 478ο  
28-01-2015 18.29.51

Α' ΘΕΣΣΑΛΟΝΙΚΗΣ > ΑΜΠΕΛΟΚΗΠΟΝ - ΜΕΝ ΕΜΕΚΗΣ > ΑΜΠΕΛΟΚΗΠΟΝ > 2ο ΕΚΛ. ΔΙΑΜ. ΑΜΠΕΛΟΚΗΠΟΝ > 16ο  
28-01-2015 18.29.43

Α' ΘΕΣΣΑΛΟΝΙΚΗΣ > ΚΑΛΑΜΑΡΙΑΣ > ΚΑΛΑΜΑΡΙΑΣ > Ν. ΚΡΗΝΗ-ΑΓΙΩΤΑΚΗΝΗΣ-ΕΠΕΚΤΣΗ ΕΣΘΟΥ > 617ο  
28-01-2015 18.10.29

**Αιτιολογία:** Αιτιολογία του περεκίτου κομμάτι κώδικα στο κώδικα HTML της αποτελέσεως, για να ξεκλειδωθείτε δε πάλι προς τη σελίδα αποτελεσμάτων των Εθνικών Εκλογών 25 Ιανουαρίου 2015 της Περιφέρειας Κεντρικής Μακεδονίας <a href="http://ekloges.a.p.km.gov.gr/">http://ekloges.a.p.km.gov.gr/</a> >Π.Χ.Μ. Εθνικές Εκλογές 25 Ιανουαρίου 2015</a>

**Προτάσεις:** Προτάσεις φιλόδοξης για την καλύτερη εμφάνιση του αποτελού: πρόσφατες εκδόσεις Mozilla Firefox, Google Chrome και Internet Explorer έκδοση 10.0 ή νεότερη.

**Σημείωση:** Τα εκλογικά αποτελέσματα που παρουσιάζονται στην ιστοσελίδα, υπενθυμίζεται ότι είναι σύμφωνα με τα τηλεγραφημένα των Δικαστικών Αντιπροσώπων. Τα επίσημα αποτελέσματα θα ανακοινωθούν από τα Πρωτοδικεία. Τα χρώματα που χρησιμοποιούνται για τους συνδυασμούς είναι ενδεικτικά.

© 2015 Περιφέρεια Κεντρικής Μακεδονίας - Διεύθυνση Διαφήμισης & Ηλεκτρονικής Διακίνησης

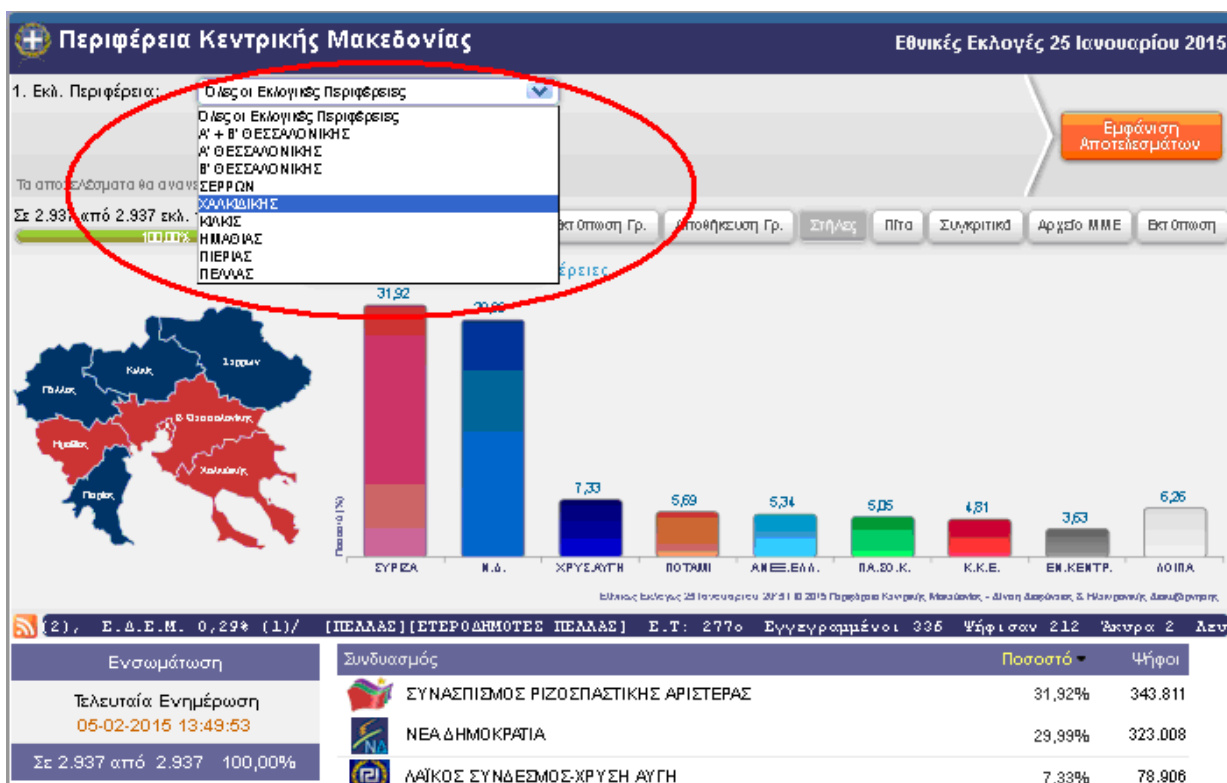
Εικόνα 1 - (Αρχική σελίδα με αποτελέσματα)

## Εισαγωγή

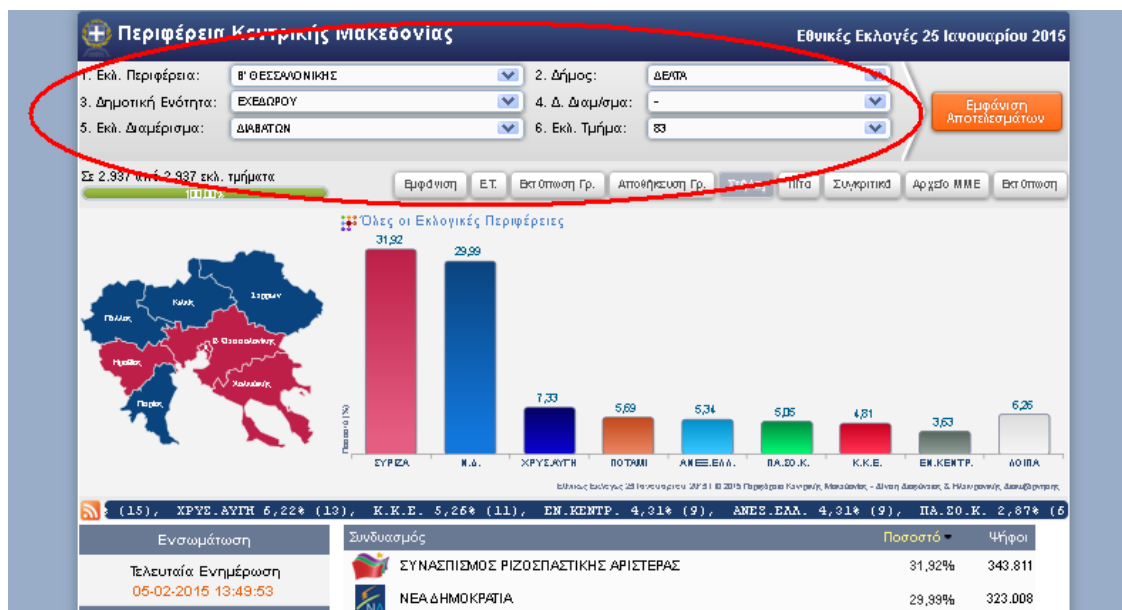
Το εγχειρίδιο αυτό αφορά την διαδικτυακή παρουσίαση των εκλογικών αποτελεσμάτων της Π.Κ.Μ σε κάθε εκλογική διαδικασία. Η παρουσίαση των εκλογικών αποτελεσμάτων είναι ένα υποσύστημα ενός ολοκληρωμένου πληροφοριακού συστήματος που εφαρμόζεται. Έχει την δυνατότητα μεγάλης παραμετροποίησης, ώστε να καλύψει όλους τους τύπους εκλογικών διαδικασιών (εθνικές, ευρωεκλογές, δημοτικές, περιφερειακές, δημοψηφίσματα). Εκπονήθηκε με ίδιους πόρους από στελέχη της Δ/σης Διαφάνειας και Ηλεκτρονικής Διακυβέρνησης, κατά κύριο λόγο με εργαλεία ανοιχτού κώδικα.

## Επιλέγοντας εκλογική περιφέρεια

Αρχικά, ο χρήστης έχει την δυνατότητα να επιλέξει την εκλογική περιφέρεια που επιθυμεί, στην συνέχεια τον δήμο, την δημοτική ενότητα, το δημοτικό διαμέρισμα (εάν υπάρχει), το εκλογικό διαμέρισμα και τέλος το εκλογικό τμήμα το οποίο αναζητά. Σαφώς είναι επιτρεπτή και η επιλογή μερικών και όχι όλων των επιλογών έτσι ώστε να εμφανιστούν πιο γενικά αποτελέσματα αλλά και η πληροφορία στο πιο ειδικό επίπεδο, αυτό του εκλογικού τμήματος. Πατώντας το κουμπί «Εμφάνιση Αποτελεσμάτων» παραθέτονται τα δεδομένα που επιλέχθηκαν με την προεπιλεγμένη εμφάνιση που θα αναλυθεί στην συνέχεια.



Εικόνα 2 - (Επιλογή εκλογικής περιφέρειας)



Εικόνα 3 - (Επιλογή Δήμου, Δ.Ε., Δ.Δ., Ε.Δ. Ε.Τ.)

## Κύρια Εμφάνιση

Η εξ ορισμού εμφάνιση των αποτελεσμάτων γίνεται όπως στο παράδειγμα της εικόνας 4 το οποίο αντιστοιχεί σε όλα τα εκλογικά διαμερίσματα του δήμου Κασσάνδρας. Στο αριστερό μέρος της ιστοσελίδας εμφανίζεται ο χάρτης(1) της περιφέρειας όπου επισημαίνεται ο δήμος που επιλέχθηκε καθώς και η πρόοδος των εκλογικών τμημάτων (2) που έχουν ενσωματωθεί, αλλά και τα συγκεντρωτικά δεδομένα(3) ως προς την συμμετοχή στις εκλογές (αριθμός εγγεγραμμένων, αριθμός αυτών που ψήφισαν, έγκυρα, άκυρα κλπ.). Στο κύριο μέρος της σελίδας σχηματίζονται σε γράφημα (4) οι στήλες με τα ποσοστά τα οποία αντιστοιχούν στον κάθε συνδυασμό για το συγκεκριμένο εκλογικό τμήμα μέχρι την τελευταία ανανέωση των αποτελεσμάτων. Λίγο πιο αριστερά δίνονται και τα τελευταία πέντε εκλογικά τμήματα (5) που έχουν εισαχθεί στην βάση. Στο γράφημα απεικονίζονται αναλυτικά οι συνδυασμοί που προηγούνται, ενώ οι υπόλοιποι συγκαταλέγονται στα λοιπά. Αναλυτικά αναγράφονται σε λίστα από κάτω όλα τα κόμματα. Τέλος, κάτω από το γράφημα των στηλών παραθέτονται ταξινομημένα τα ποσοστά και οι ψήφοι του κάθε συνδυασμού (6) και ταυτόχρονα παρέχεται η δυνατότητα εμφάνισης της λίστας με τα αποτελέσματα των υποψηφίων βουλευτών του συνδυασμού πατώντας στο εικονίδιο με τον υπερσύνδεσμο δίπλα από τον αριθμό των ψήφων. Εάν δεν υπάρχει σταυροδοσία, εμφανίζεται η λίστα των υποψηφίων, ενώ σε εκλογική διαδικασία χωρίς υποψηφίους, όπως για παράδειγμα ένα δημοψήφισμα, δεν εμφανίζεται υπερσύνδεσμος.

**Περιφέρεια Κεντρικής Μακεδονίας** Εθνικές Εκλογές 25 Ιανουαρίου 2015

1. Εκλ. Περιφέρεια: **ΧΑΛΚΙΔΙΚΗΣ** 2. Δήμος: **ΚΑΣΣΑΝΔΡΑΣ**  
 3. Δημοτική Ενότητα: **ΚΑΣΣΑΝΔΡΑΣ** 4. Δ. Διαμέρισμα: **-**  
 5. Εκλ. Διαμέρισμα: **Όλα τα Εκλογικά Διαμερίσματα**

Τα αποτελέσματα θα αναγνωθούν σε 1 Λεπτό και 33 δευτερόλεπτα

Σε 19 από 19 εκλ. τμήματα **2**

Εμφάνιση Ε.Τ. Εκτόπιση Γρ. Αποθήκευση Γρ. Στήλες Πίνα Συγκριτικό Αρχείο ΜΜΕ Εκτόπιση

← Πίσω στην Περιφέρεια

**1** **ΧΑΛΚΙΔΙΚΗΣ** > **ΚΑΣΣΑΝΔΡΑΣ** > **ΚΑΣΣΑΝΔΡΑΣ** **4**

Ποσοστό (%)	Κόμμα
32,58	ΣΥΡΙΖΑ
28,85	ΝΔ
7,93	ΣΥΝΑΓΗ
7,07	ΠΑΣΟΚ
5,83	ΑΝΕΞΑΡΤΗΤΟΙ ΕΛΛΗΝΕΣ
5,62	ΠΕΡΙΛΗ
4,42	Ε.Δ.Σ.
2,95	ΜΕΜΟΝΟ
1,50	Τελεία
1,42	ΚΑΙ
1,00	ΜΕΡΑ
0,37	ΠΡΑΣΙΝΟΙ
0,18	ΑΝΤΑΡΣ
0,12	Μ.Α.ΚΕ
0,08	ΕΕΚ
0,05	Ε.Δ.Μ.
0,03	Ο.Κ.Δ.Ε.
0,00	ΜΕΜΟΝΟ ΜΕΜΟΝΟ

Εθνικές Εκλογές 25 Ιανουαρίου 2015 | © 2015 Περιφέρεια Κεντρικής Μακεδονίας - Διεύθυνση Διαμερίσματος & Ηλεκτρονικής Διακυβέρνησης

27-01-2015 16:16:15 - [ΣΕΡΡΕΣ] [ΕΜΜΑΝΟΥΗΛ ΠΑΠΑΔΗΣ]

Ενσωμάτωση	Συνδυασμός	Ποσοστό	Ψήφοι
Τελευταία Ενημέρωση 26-01-2015 02:34:04	ΣΥΝΑΣΠΙΣΜΟΣ ΡΙΖΟΣΠΑΣΤΙΚΗΣ ΑΡΙΣΤΕΡΑΣ	32,58%	1.955
Σε 19 από 19 100,00%	ΝΕΑ ΔΗΜΟΚΡΑΤΙΑ	28,85%	1.731
Εγγεγραμμένοι 9.359	ΛΑΪΚΟΣ ΣΥΝΔΕΣΜΟΣ ΧΡΥΣΗΣ ΑΥΓΗΣ	7,93%	476
Ψήφισαν 6.148 65,69%	ΠΑΝΕΛΛΗΝΙΟ ΣΟΣΙΑΛΙΣΤΙΚΟ ΚΙΝΗΜΑ (ΠΑΣΟΚ)	7,07%	424
Έγκυρα 6.000 97,59%	ΑΝΕΞΑΡΤΗΤΟΙ ΕΛΛΗΝΕΣ ΕΘΝΙΚΗ ΠΑΤΡΙΩΤΙΚΗ ΔΗΜΟΚΡΑΤΙΚΗ ΣΥΜΜΑΧΙΑ Α	5,83%	350
Άκυρα 111 1,81%	ΤΟ ΠΟΤΑΜΙ	5,62%	337
Λυκιά 37 0,60%	ΚΟΜΜΟΥΝΙΣΤΙΚΟ ΚΟΜΜΑ ΕΛΛΑΔΑΣ	4,42%	265
Αποχή 3.211 34,31%	ΕΝΩΣΗ ΚΕΝΤΡΩΝ	2,95%	177
Τελευταία Σειροτάξεως στην Π.Κ.Μ.	Τελεία - Απόστολος Γκιλέτσος	1,50%	90
ΣΕΡΡΕΣ > ΕΜΜΑΝΟΥΗΛ ΠΑΠΑΔΗΣ > ΕΜΜΑΝΟΥΗΛ ΠΑΠΑΔΗΣ > ΑΠΟΥ ΠΛΕΥΜΑΤΟΣ > 8 1ο	ΛΑΪΚΟΣ ΟΡΘΟΔΟΞΟΣ ΣΥΝΑΓΕΡΜΟΣ Γ. ΚΑΡΑΤΖΑΦΕΡΗΣ (ΛΑ.Ο.Σ.)	1,42%	85
27-01-2015 16:16:15	ΚΙΝΗΜΑ ΔΗΜΟΚΡΑΤΩΝ ΣΟΣΙΑΛΙΣΤΩΝ	1,00%	60
ΠΕΛΛΑΣ > ΕΠΕΡΩΔΗΜΟΤΕΣ ΠΕΛΛΑΣ > ΕΠΕΡΩΔΗΜΟΤΕΣ ΠΕΛΛΑΣ > ΕΠΕΡΩΔΗΜΟΤΕΣ ΠΕΛΛΑΣ > 277ο	ΠΡΑΣΙΝΟΙ - ΔΗΜΟΚΡΑΤΙΚΗ ΑΡΙΣΤΕΡΑ	0,37%	22
27-01-2015 12:30:30	ΑΝΤΙΚΑΠΙΤΑΛΙΣΤΙΚΗ ΑΡΙΣΤΕΡΗ ΣΥΝΕΡΓΑΣΙΑ ΓΙΑ ΤΗΝ ΑΝΑΤΡΟΠΗ - ΑΝΤ.ΑΡ.Σ	0,18%	11
Ε' ΘΕΣΣΑΛΟΝΙΚΗΣ > ΟΡΝΟΚΑΣΤΡΟΥ > ΟΡΝΟΚΑΣΤΡΟΥ > 478ο	ΚΚΕ (μ-λ) - Μ-Λ ΚΚΕ ΕΚΛΟΓΙΚΗ ΣΥΝΕΡΓΑΣΙΑ	0,12%	7
28-01-2015 16:23:21	ΕΕΚ ΤΡΟΤΣΚΙΣΤΕΣ-ΕΡΓΑΤΙΚΟ ΕΠΑΝΑΣΤΑΤΙΚΟ ΚΟΜΜΑ	0,08%	5
Α' ΘΕΣΣΑΛΟΝΙΚΗΣ > ΑΜΠΕΛΟΚΗΠΟΝ - ΜΕΝΕΜΕΝΗΣ > ΑΜΠΕΛΟΚΗΠΟΝ > 2ο ΕΚΛ. ΔΙΑΜ. ΑΜΠΕΛΟΚΗΠΟΝ > 16ο	ΕΝΩΣΗ ΔΗΜΟΚΡΑΤΙΚΗΣ ΕΘΝΙΚΗΣ ΜΕΤΑΡΡΥΘΜΙΣΗΣ (Ε.Δ.Ε.Μ.)	0,05%	3
28-01-2015 16:23:43	ΟΡΓΑΝΩΣΗ ΚΟΜΜΟΥΝΙΣΤΩΝ ΔΙΕΘΝΙΣΤΩΝ ΕΛΛΑΔΑΣ (Ο.Κ.Δ.Ε.)	0,03%	2
Α' ΘΕΣΣΑΛΟΝΙΚΗΣ > ΚΑΛΑΜΑΡΙΑΣ > ΚΑΛΑΜΑΡΙΑΣ > Μ.Κ.ΡΗΝΗ-ΑΠΙΣΤΑΜΙΝΗΣ-ΕΠΕΚΤΕΣΕΩΟΥ > 6 17ο	ΜΕΜΟΝΟ ΜΕΜΟΝΟ	0,00%	0
28-01-2015 16:10:30	Ανεξάρτητοι/Μεμονωμένοι	0,00%	0

**3** **5**

Αιτιολογία του περεκτέα κομμάτι κώδικα στον κώδικα HTML της ιστοσελίδας σας, ως με δημιουργήσατε δική σας σελίδα προς τη διεύθυνση ιστοσελίδας του Εθνικού Εκλογών 25 Ιανουαρίου 2015 της Περιφέρειας Κεντρικής Μακεδονίας.  
 <a href="http://ekloges.a.p.km.gov.gr/">http://ekloges.a.p.km.gov.gr/</a> >> Π.Χ.Μ. Εθνικές Εκλογές 25 Ιανουαρίου 2015</a>

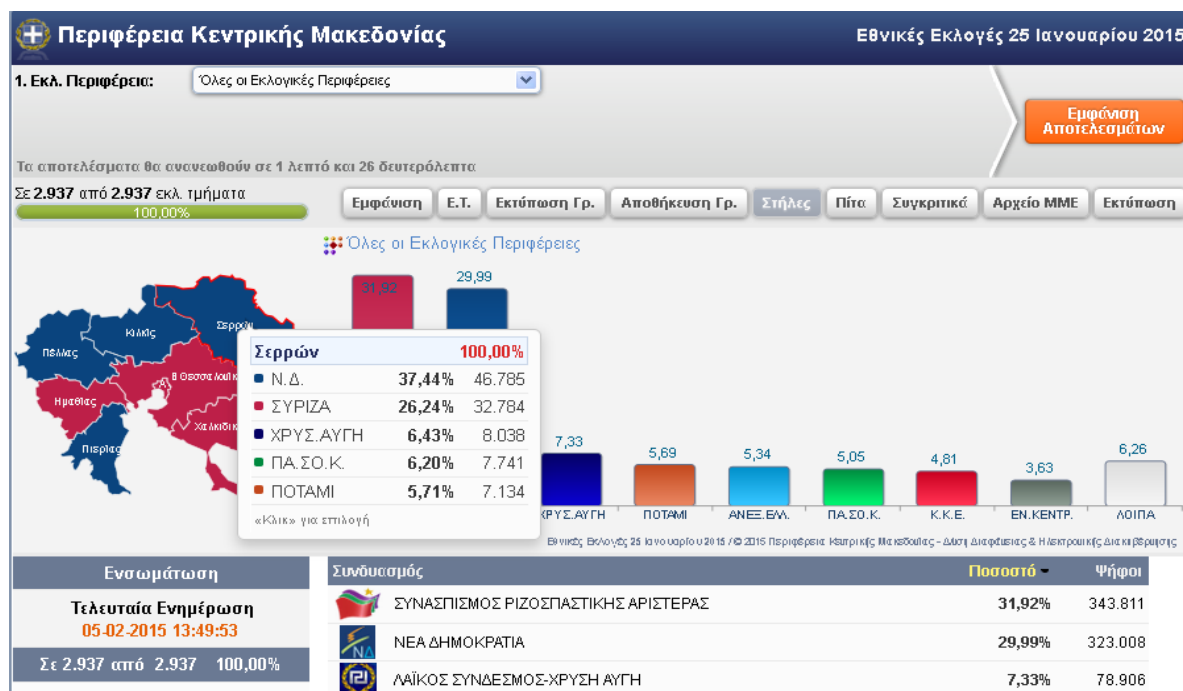
Προσπαθώ να φιλοξενηθεί ως την καλύτερη εμφάνιση του ιστοτόπου: πρόσφατα εκδόσεως Mozilla Firefox, Google Chrome και Internet Explorer έκδοση 10.0 ή νεότερη.

Σημείωση: Τα εκλογικά αποτελέσματα που παρουσιάζονται στην ιστοσελίδα, υπενθυμίζεται ότι είναι σύμφωνα με τα τηλεγραφήματα των Δικαστικών Αντιπροσώπων. Τα επίσημα αποτελέσματα θα ανακοινωθούν από τα Πρωτοδικεία. Τα χρώματα που χρησιμοποιούνται για τους συνδυασμούς είναι ενδεικτικά.

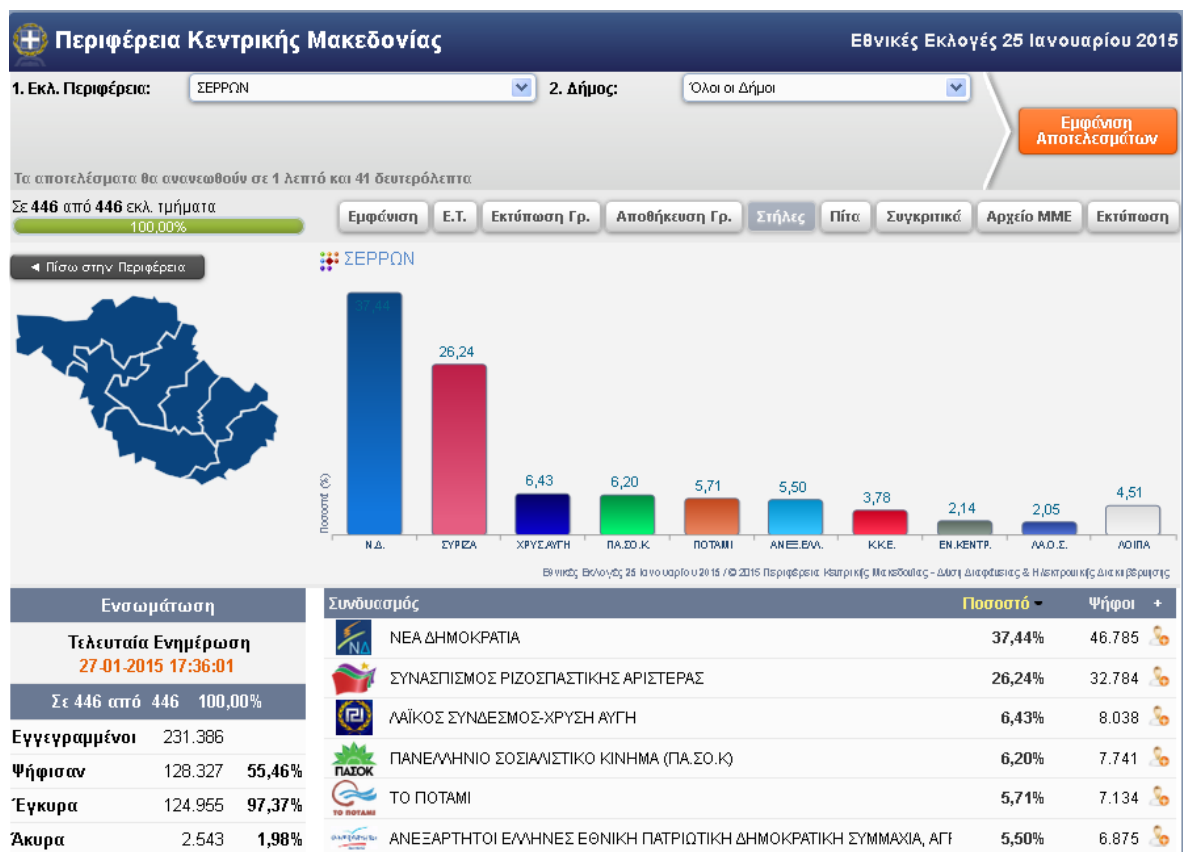
© 2015 Περιφέρεια Κεντρικής Μακεδονίας - Διεύθυνση Διαμερίσματος & Ηλεκτρονικής Διακυβέρνησης

Εικόνα 4 - (Παράδειγμα εμφάνισης αποτελεσμάτων Δ.Ε.)

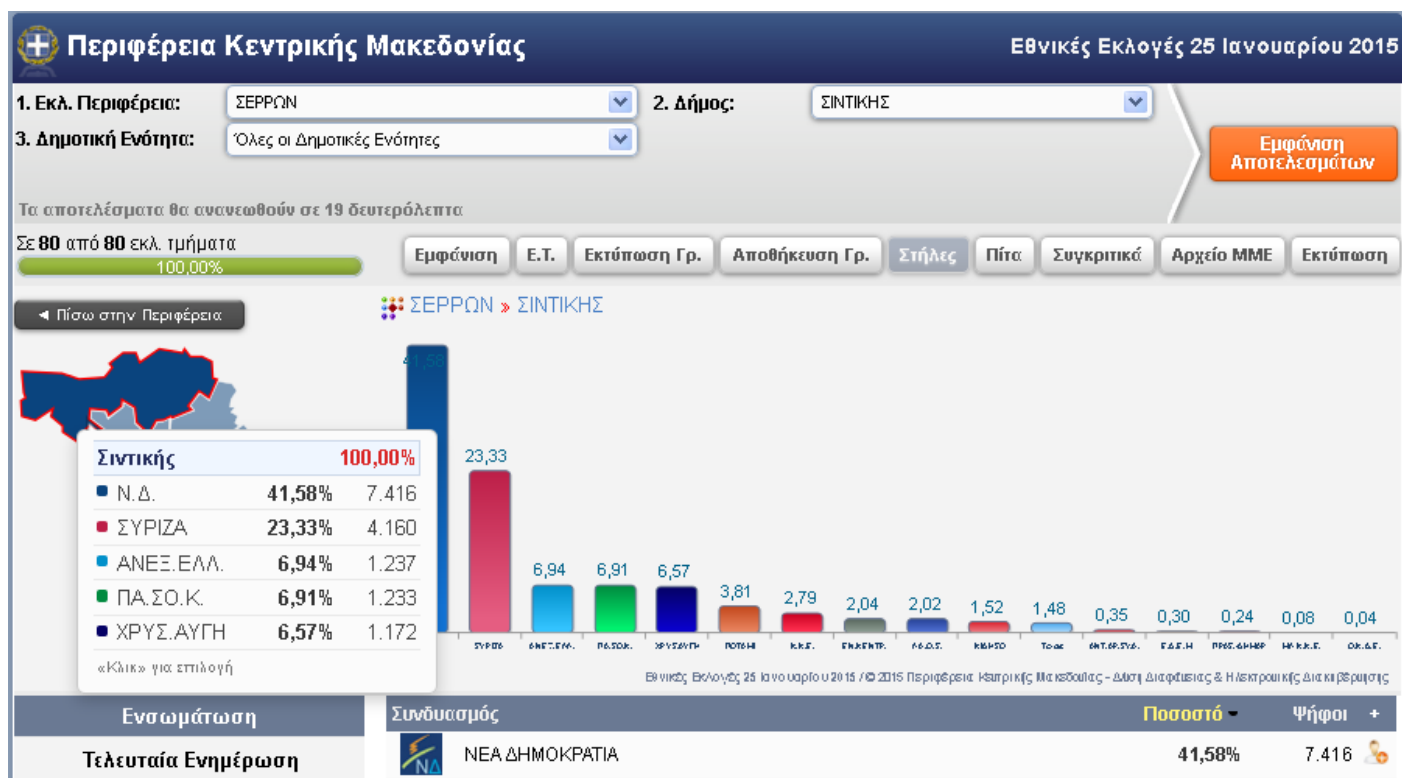
Εκτός από τις επιλογές που βρίσκονται στο πάνω μέρος της σελίδας, ο χρήστης πλοηγείται στον ιστότοπο και μέσω του χάρτη (εικόνα 5). Πατώντας πάνω σε κάποια εκλογική περιφέρεια αυτόματα παραθέτονται τα αποτελέσματα που συλλέχθηκαν έως την δεδομένη χρονική στιγμή όπως φαίνεται στο παρακάτω παράδειγμα για την εκλογική περιφέρεια των Σερρών (εικόνα 6) και στην συνέχεια για τον δήμο Σιντικής (εικόνα 7).



Εικόνα 5 - (Παράδειγμα εμφάνισης αποτελεσμάτων πάνω στον χάρτη)



Εικόνα 6 - (Παράδειγμα εμφάνισης εκλογικής περιφέρειας)



Εικόνα 7 - (Παράδειγμα εμφάνισης δήμου)



# Κύριες Λειτουργίες

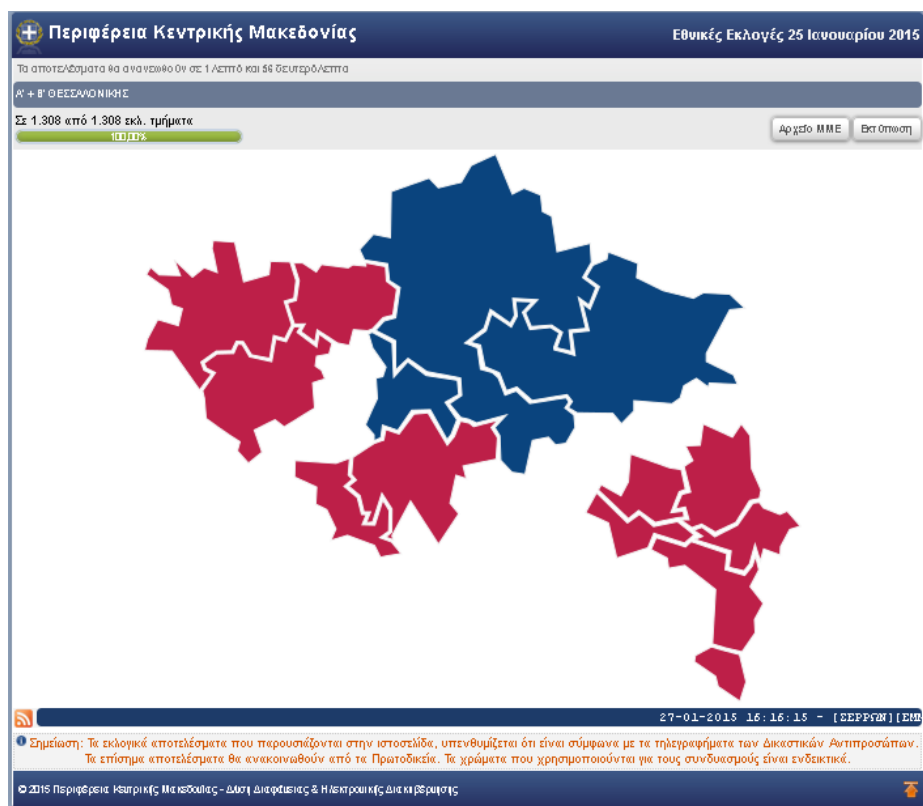
## Επιλογές Εμφάνισης

Χρησιμοποιώντας το κουμπί «εμφάνιση» από την γραμμή λειτουργιών , ο χρήστης μεταφέρεται σε μια νέα σελίδα (εικόνα 8) με επιπλέον επιλογές που αφορούν αποκλειστικά και μόνο τον τρόπο εμφάνισης των αποτελεσμάτων και των διάφορων εργαλείων στην σελίδα απεικόνισής τους.

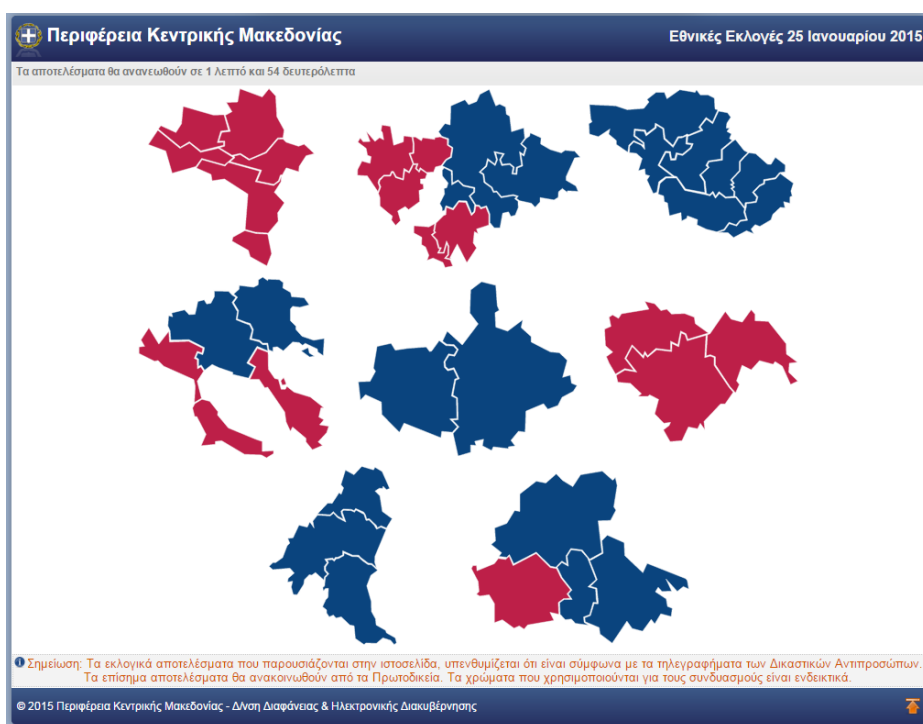
The screenshot shows the 'Επιλογές Εμφάνισης' (Display Options) page for the 2015 National Elections in the Central Macedonia Region. The page is titled 'Επιλογές Εμφάνισης' and is part of the 'Εθνικές Εκλογές 25 Ιανουαρίου 2015' (National Elections 25 January 2015) interface. The page is organized into several sections, each with a set of radio buttons for selection. The '1. Εκλ. Περιφέρεια:' (1. Election Region) dropdown menu is set to 'Όλες οι Εκλογικές Περιφέρειες' (All Electoral Regions). The 'Επιλογές αποτελεσμάτων' (Display Options) section includes options for 'Όψη' (View), 'Χάρτης' (Map), 'Γράφημα' (Chart), and 'Αποτελέσματα' (Results). The 'Χάρτης' section has options for 'Εμφάνιση' (Show), 'Εξάλειψη' (Hide), 'Πολλοί χάρτες' (Many maps), 'Ένας χάρτης' (One map), 'Αποτελέσματα στο ToolTip' (Results in ToolTip), and 'Χωρίς αποτελέσματα στο ToolTip' (No results in ToolTip). The 'Γράφημα' section has options for 'Εμφάνιση' (Show), 'Εξάλειψη' (Hide), 'Μπάρες' (Bars), and 'Πίτα' (Pie). The 'Αποτελέσματα' section has options for 'Εμφάνιση' (Show) and 'Εξάλειψη' (Hide). The 'Επιλογές' (Options) section has options for 'Εμφάνιση' (Show) and 'Εξάλειψη' (Hide). The 'Μπάρα Λειτουργιών' (Toolbar) section has options for 'Εμφάνιση' (Show) and 'Εξάλειψη' (Hide). The 'Marquee' section has options for 'Εμφάνιση' (Show) and 'Εξάλειψη' (Hide). The 'Rss' section has options for 'Εμφάνιση' (Show) and 'Εξάλειψη' (Hide). The 'Tooltip' section has options for 'Εμφάνιση' (Show) and 'Εξάλειψη' (Hide). The 'Ανανέωση αποτελεσμάτων' (Refresh results) section has options for 'Ενεργή' (Active), 'Ανενεργή' (Inactive), a refresh button, and options for 'Εμφάνιση' (Show) and 'Εξάλειψη' (Hide). The 'Πλήρης οθόνη' (Full screen) section has options for 'Εξ ορισμού' (Default) and 'Πλήρης οθόνη' (Full screen). At the bottom of the page, there is a 'Εμφάνιση' (Show) button and a footer with the text '© 2015 Περιφέρεια Κεντρικής Μακεδονίας - Δ/ση Διαφάνειας & Ηλεκτρονικής Διακυβέρνησης' (© 2015 Central Macedonia Region - Directorate of Transparency & E-Governance).

Εικόνα 8 - (Επιλογή εμφάνισης ιστοσελίδας)

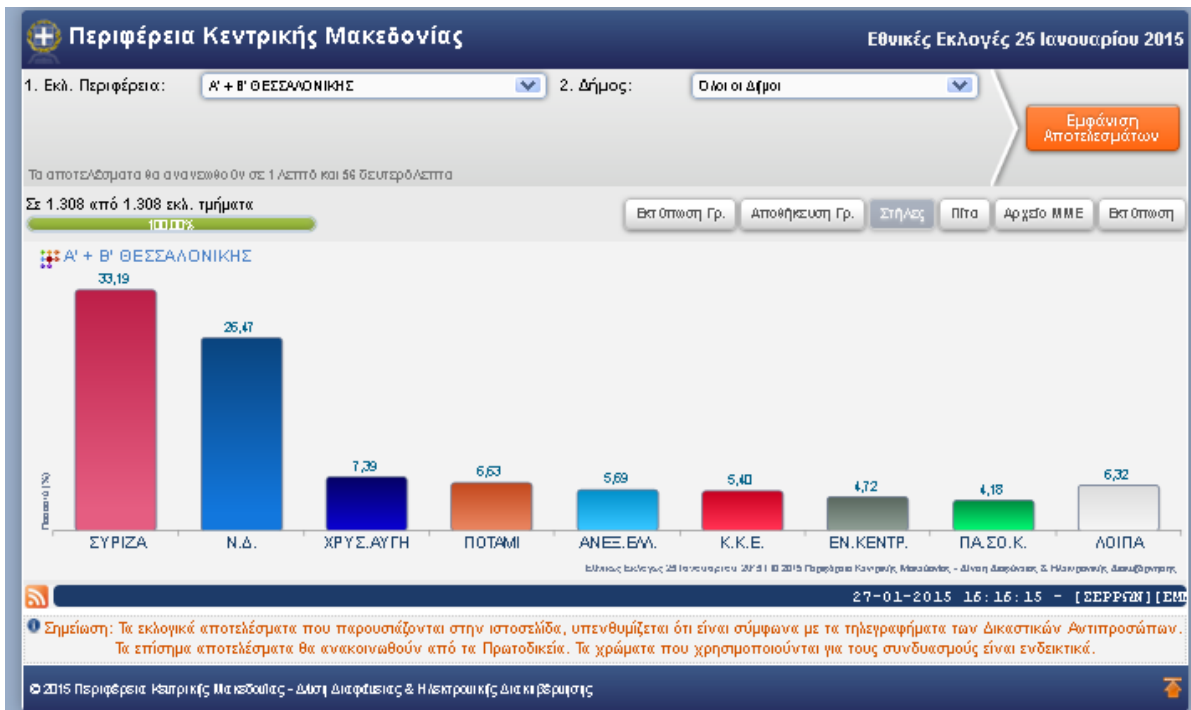
Διαφοροποιώντας την επιλογή της Όψης, ο χρήστης επιλέγει ανάμεσα στην εμφάνιση των αποτελεσμάτων είτε με χάρτη όπου η κάθε περιοχή επισημαίνεται ανάλογα με τα ενδεικτικά χρώματα του κάθε συνδυασμού που επικρατεί την δεδομένη χρονική στιγμή (εικόνες 9 και 10) είτε σε γράφημα στηλών (εικόνα 11) είτε με πίνακα αποτελεσμάτων συνδυασμών (εικόνα 12).



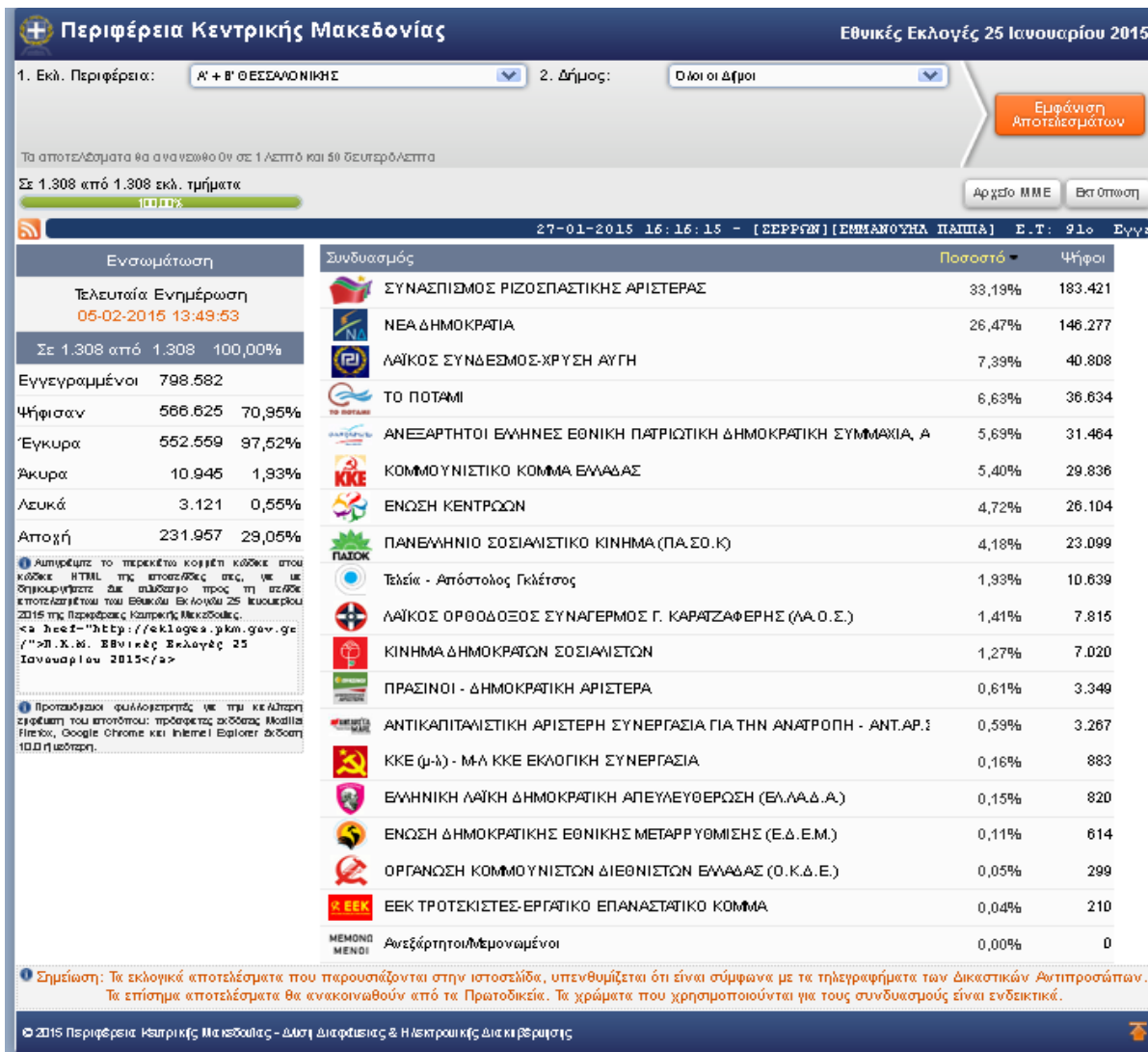
Εικόνα 9 - (Παράδειγμα εμφάνισης μόνο χάρτη μιας περιφερειακής ενότητας)



Εικόνα 10 - (Παράδειγμα εμφάνισης μόνο χάρτη Π.Κ.Μ.)



Εικόνα 11 - (Παράδειγμα εμφάνισης μόνο γραφήματος μιας περιφερειακής ενότητας)



Εικόνα 12 - (Παράδειγμα εμφάνισης μόνο αποτελεσμάτων μιας περιφερειακής ενότητας)

Εφόσον επιλεγθεί η επιλογή «εξ ορισμού» στην *όψη* και με την επιλογή «εξάλειψη» στον *χάρτη* μπορεί ο χρήστης να παραλείψει την εμφάνιση αυτού όπως φαίνεται στην εικόνα 13.

Περιφέρεια Κεντρικής Μακεδονίας
Εθνικές Εκλογές 25 Ιανουαρίου 2015

1. Εκλ. Περιφέρεια: ΧΑΛΚΙΔΙΚΗΣ 2. Δήμος: Όλοι οι Δήμοι Εμφάνιση Αποτελεσμάτων

Τα αποτελέσματα θα ανανεώθουν σε 1 λεπτό και 54 δευτερόλεπτα

Σ 197 από 197 εκλ. τμήματα Εμφάνιση Ε.Τ. Εκτύπωση Γρ. Αποθήκευση Γρ. Σημάς Πλα Συγκριτικό Αρχείο ΜΜΕ Εκτύπωση

**ΧΑΛΚΙΔΙΚΗΣ**

Κόμμα	Ποσοστό (%)
ΣΥΡΙΖΑ	33,51
Ν.Δ.	33,00
Π.Α.Σ.Ο.Κ.	7,19
ΧΡΥΣ.ΑΥΓΗ	6,24
ΑΝΕΞ.Ε.Μ.	5,21
ΠΟΤΑΜΙ	4,54
Κ.Κ.Ε.	3,23
ΕΝ.ΚΕΝΤΡ.	2,63
ΛΟΙΠΑ	4,45

Εθνικές Εκλογές 25 Ιανουαρίου 2015 | Περιφέρεια Κεντρικής Μακεδονίας - Διεύθυνση Διαμόρφωσης Σ. Ηλεκτρονικής Διακυβέρνησης

27-01-2015 16:16:15 - [ΣΕΡΡΩΝ] [ΕΜΜΑΝΟΥΗΛ]

**Εισωμίτωση**

Τελευταία Ενημέρωση  
26-01-2015 09:26:04

Σ 197 από 197 100,00%

Εγγεγραμμένοι 103.932

Ψήφισαν 71.805 69,09%

Έγκυρα 69.993 97,48%

Άκυρα 1.390 1,94%

Λευκά 422 0,59%

Αποχή 32.127 30,91%

Συνδυασμός	Ποσοστό	Ψήφοι
ΣΥΝΑΣΠΙΣΜΟΣ ΡΙΖΟΣΠΑΣΤΙΚΗΣ ΑΡΙΣΤΕΡΑΣ	33,51%	23.454
ΝΕΑ ΔΗΜΟΚΡΑΤΙΑ	33,00%	23.096
ΠΑΝΕΛΛΗΝΙΟ ΣΟΣΙΑΛΙΣΤΙΚΟ ΚΙΝΗΜΑ (Π.Α.Σ.Ο.Κ.)	7,19%	5.033
ΛΑΪΚΟΣ ΣΥΝΔΕΣΜΟΣ-ΧΡΥΣΗ ΑΥΓΗ	6,24%	4.369
ΑΝΕΞΑΡΤΗΤΟΙ ΕΛΛΗΝΕΣ ΕΘΝΙΚΗ ΠΑΤΡΙΩΤΙΚΗ ΔΗΜΟΚΡΑΤΙΚΗ ΣΥΜΜΑΧΙΑ, Α	5,21%	3.649
ΤΟ ΠΟΤΑΜΙ	4,54%	3.176
ΚΟΜΜΟΥΝΙΣΤΙΚΟ ΚΟΜΜΑ ΕΛΛΑΔΑΣ	3,23%	2.259
ΕΝΩΣΗ ΚΕΝΤΡΩΝ	2,63%	1.843
Τελεία - Απόστολος Γκλέτσος	1,32%	921
ΚΙΝΗΜΑ ΔΗΜΟΚΡΑΤΩΝ ΣΟΣΙΑΛΙΣΤΩΝ	0,96%	674
ΛΑΪΚΟΣ ΟΡΘΟΔΟΞΟΣ ΣΥΝΑΓΕΡΜΟΣ Γ. ΚΑΡΑΤΖΑΦΕΡΗΣ (Λ.Ο.Σ.)	0,95%	663
ΑΝΤΙΚΑΠΙΤΑΛΙΣΤΙΚΗ ΑΡΙΣΤΕΡΗ ΣΥΝΕΡΓΑΣΙΑ ΓΙΑ ΤΗΝ ΑΝΑΤΡΟΠΗ - ΑΝΤ.ΑΡ.Σ	0,48%	336
ΠΡΑΣΙΝΟΙ - ΔΗΜΟΚΡΑΤΙΚΗ ΑΡΙΣΤΕΡΑ	0,38%	264
ΕΝΩΣΗ ΔΗΜΟΚΡΑΤΙΚΗΣ ΕΘΝΙΚΗΣ ΜΕΤΑΡΡΥΘΜΙΣΗΣ (Ε.Δ.Ε.Μ.)	0,14%	95
ΚΚΕ (μ-λ) - Μ-Λ ΚΚΕ ΕΚΛΟΓΙΚΗ ΣΥΝΕΡΓΑΣΙΑ	0,12%	85
ΕΕΚ ΤΡΟΤΣΚΙΣΤΕΣ-ΕΡΓΑΤΙΚΟ ΕΠΑΝΑΣΤΑΤΙΚΟ ΚΟΜΜΑ	0,07%	46
ΟΡΓΑΝΩΣΗ ΚΟΜΜΟΥΝΙΣΤΩΝ ΔΙΕΘΝΙΣΤΩΝ ΕΛΛΑΔΑΣ (Ο.Κ.Δ.Ε.)	0,03%	22
Ανεξάρτητοι/Μεμονωμένοι	0,01%	8

Τελευταίες 5 αποτελέσματα στην Π.Κ.Μ.

ΣΕΡΡΩΝ > ΕΜΜΑΝΟΥΗΛ ΠΑΠΑ > ΕΜΜΑΝΟΥΗΛ ΠΑΠΑ > ΑΠΟΥ ΠΝΕΥΜΑΤΟΣ > 819  
27-01-2015 16:16:15

ΠΕΛΛΑΣ > ΕΤΕΡΟΔΗΜΟΤΕΣ ΠΕΛΛΑΣ > ΕΤΕΡΟΔΗΜΟΤΕΣ ΠΕΛΛΑΣ > ΕΤΕΡΟΔΗΜΟΤΕΣ ΠΕΛΛΑΣ > ΕΤΕΡΟΔΗΜΟΤΕΣ ΠΕΛΛΑΣ > 2779  
27-01-2015 12:50:53

Β' ΘΕΣΣΑΛΟΝΙΚΗΣ > ΟΥΡΝΟΚΑΣΤΡΟΥ > ΟΥΡΝΟΚΑΣΤΡΟΥ > ΟΥΡΝΟΚΑΣΤΡΟΥ > 4799  
26-01-2015 16:29:51

Α' ΘΕΣΣΑΛΟΝΙΚΗΣ > ΑΜΠΕΛΟΚΗΠΩΝ - ΜΕΝΕΜΕΝΗΣ > ΑΜΠΕΛΟΚΗΠΩΝ > 29 ΕΚΛ. ΔΙΑΜ. ΑΜΠΕΛΟΚΗΠΩΝ > 169  
26-01-2015 16:29:43

Α' ΘΕΣΣΑΛΟΝΙΚΗΣ > ΚΑΛΑΜΑΡΙΑΣ > ΚΑΛΑΜΑΡΙΑΣ > Ν.Κ.ΡΗΝΗ-ΑΓΙΩΝΑΝΗΣ-ΕΠΕΚΤΣΧΕΔΙΟΥ > 6179  
26-01-2015 16:10:29

Αυτή είναι το περεκτέτο κομμάτι κώδικα που κώδικα HTML της αποτελέσεσ πος, για να δημιουργήσετε μια σύνδεση προς τη σελίδα αποτελεσμάτων των Εθνικών Εκλογών 25 Ιανουαρίου 2015 της Περιφέρειας Κεντρικής Μακεδονίας.  
<a href="http://ekloges.p.km.gov.gr/">Π.Κ.Μ. Εθνικές Εκλογές 25 Ιανουαρίου 2015</a>

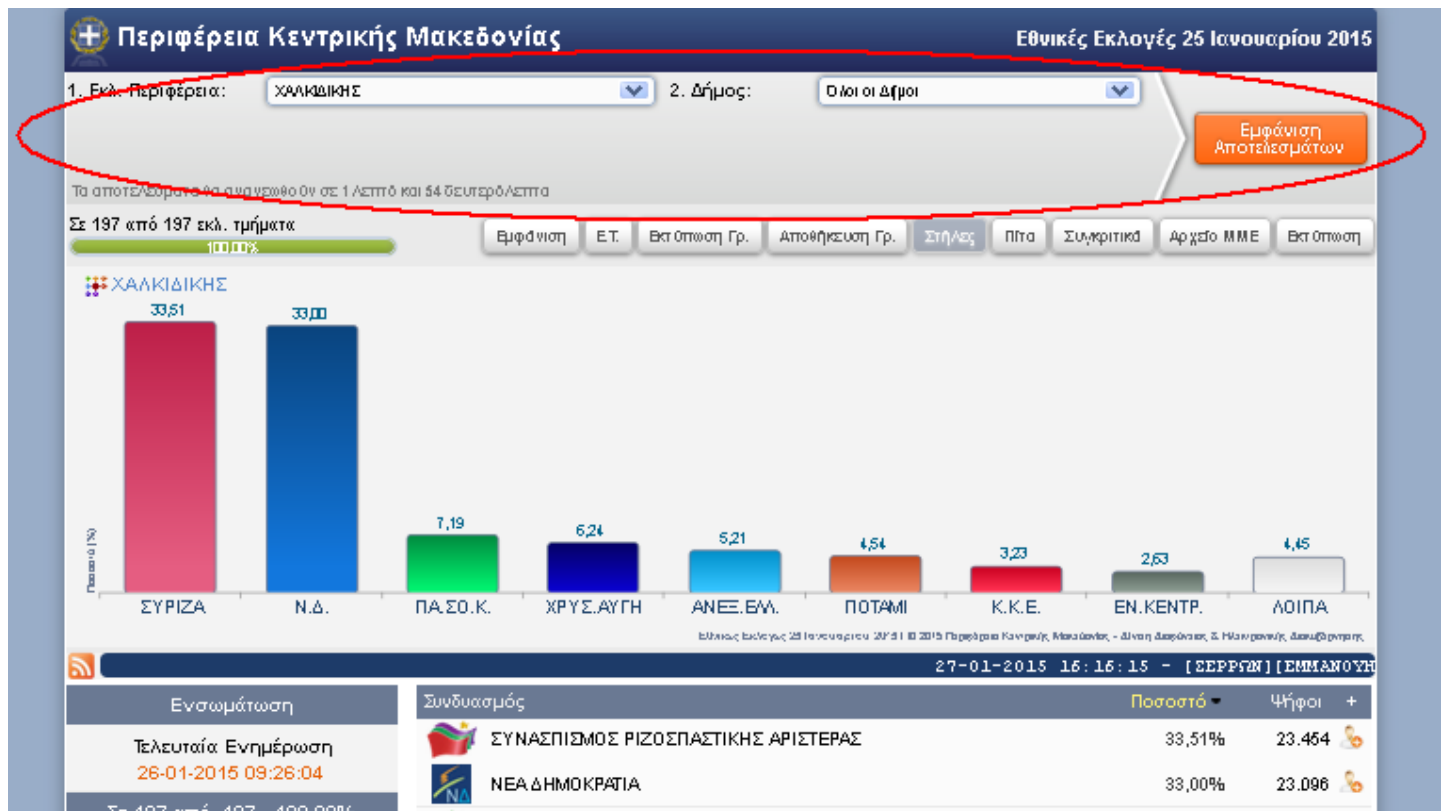
Προτάβουμε φιλόλοπρητς για τη καλύτερη εμφάνιση του αποτελού: πρόσφατα έκδοσε Mozilla Firefox, Google Chrome και Internet Explorer έκδοση 10.0 ή νεότερη.

Σημείωση: Τα εκλογικά αποτελέσματα που παρουσιάζονται στην ιστοσελίδα, υπενθυμίζεται ότι είναι σύμφωνα με τα τηλεγραφήματα των Δικαστικών Αντιπροσώπων. Τα επίσημα αποτελέσματα θα ανακοινωθούν από τα Πρωτοδικεία. Τα χρώματα που χρησιμοποιούνται για τους συνδυασμούς είναι ενδεικτικά.

© 2015 Περιφέρεια Κεντρικής Μακεδονίας - Διεύθυνση Διαμόρφωσης Σ. Ηλεκτρονικής Διακυβέρνησης

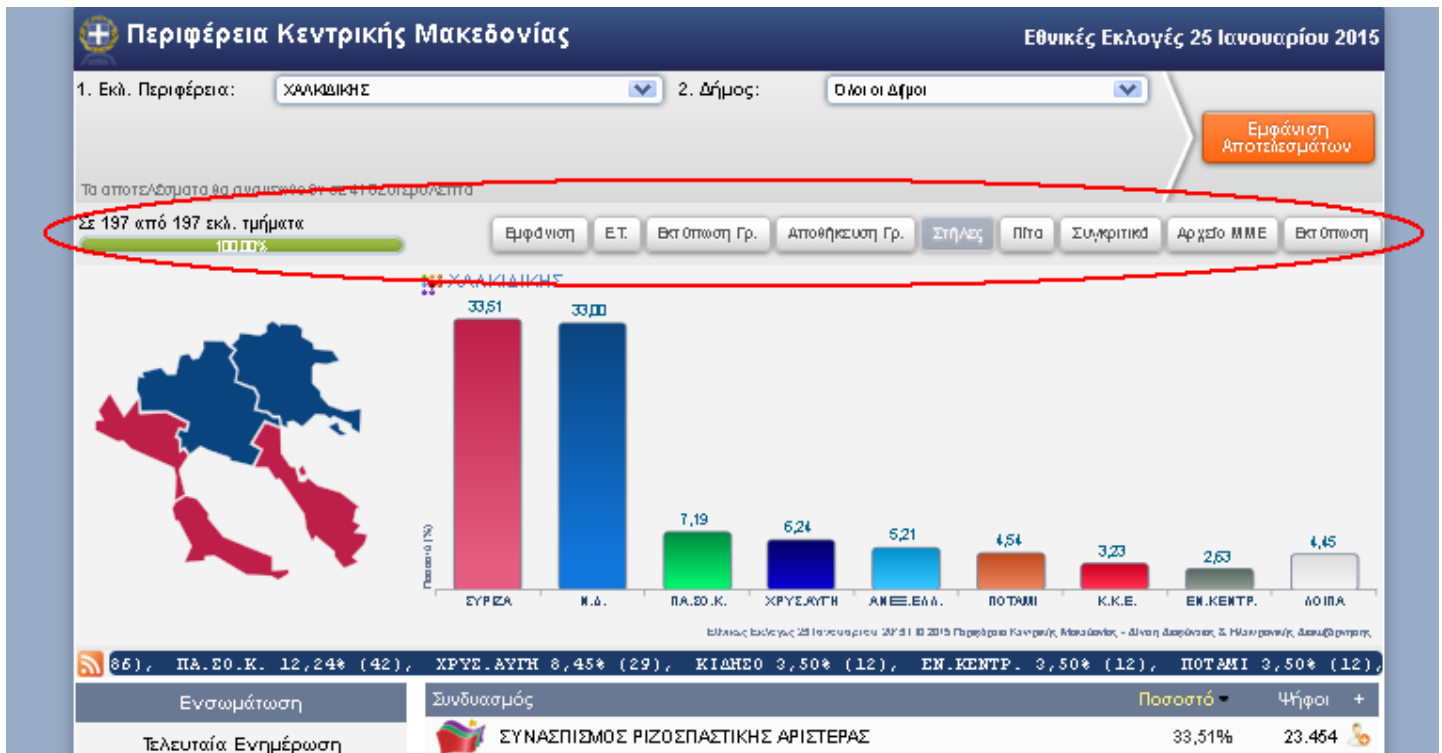
Εικόνα 13 - (Παράδειγμα εμφάνισης χωρίς χάρτη)

Ομοίως μπορεί να γίνει παράλειψη και του γραφήματος ή των αριθμητικών αποτελεσμάτων. Ακόμα, επιλέγοντας «εξάλειψη» στις Επιλογές δεν θα εμφανιστούν οι επιλογές εκλογικής περιφέρειας που επισημαίνονται στην παρακάτω εικόνα.



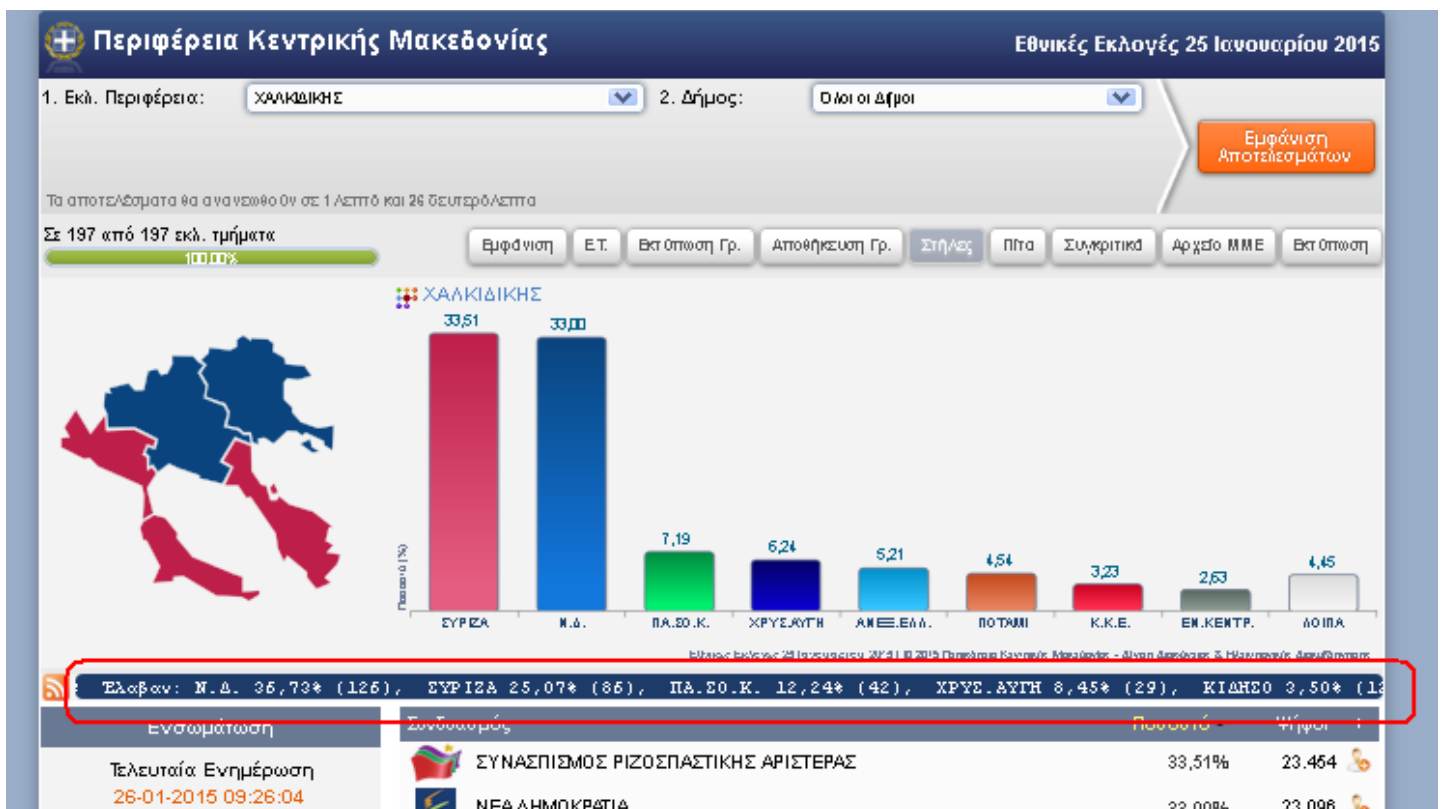
Εικόνα 14 - (Μπάρα επιλογών)

Χρήσιμο εργαλείο αποτελεί η μπάρα λειτουργιών (εικόνα 15) η οποία πάλι είναι εύκολο να παραλειφθεί εφόσον δεν μας είναι αναγκαία από το μενού της «Εμφάνισης». Η γραμμή αυτή μας επιτρέπει την εμφάνιση της κατάστασης των εκλογικών τμημάτων, την εκτύπωση και την αποθήκευση των εκάστοτε αποτελεσμάτων που θέλουμε να εξάγουμε, την αλλαγή του γραφήματος (εφόσον υπάρχει) σε μορφή «πίτας», την σύγκριση αποτελεσμάτων με τις προηγούμενες βουλευτικές εκλογές αλλά και την αποθήκευση αρχείου σε γραμμογράφηση ΜΜΕ τα οποία θα αναλυθούν εκτενέστερα στις επόμενες σελίδες.



Εικόνα 15 - (Μπάρα λειτουργιών)

Στην συνέχεια των επιλογών εμφάνισης, εξαλείφοντας την επιλογή «Marquee» δεν θα εμφανιστεί η γραμμή εμφάνισης των τριών αποτελεσμάτων που έχουν εισαχθεί τελευταία (εικόνα 16).



Εικόνα 16 - (Marquee 3 τελευταίων αποτελεσμάτων της Π.Κ.Μ.)

Όσον αφορά το RSS, αποτελεί ένα εργαλείο το οποίο επιτρέπει στον χρήστη να βλέπει τα τελευταία 50 αποτελέσματα που εισήχθησαν. Στις επιλογές μας, εξαλείφοντας το «RSS» feed, στο νέο παράθυρο που θα εμφανιστεί δεν θα υπάρχει το κουμπί με τον υπερσύνδεσμο που επισημαίνεται στις εικόνες 17 και 18.



Εικόνα 17 - (Κουμπί επιλογής RSS)

#### Π.Κ.Μ. Εθνικές Εκλογές 25 Ιανουαρίου 2015

##### [ΣΕΡΡΩΝ > ΕΜΜΑΝΟΥΗΛ ΠΑΠΠΑ > ΕΜΜΑΝΟΥΗΛ ΠΑΠΠΑ > ΑΠΟΥ ΠΝΕΥΜΑΤΟΣ > 91ο](#)

Τρίτη, 27 Ιανουαρίου 2015 4:16 μμ

Εγγεγραμμένοι 614, Ψήφισαν 354, Άκυρα 10, Λευκά 1, Έγκυρα 343

Ελαβαν: Ν.Δ. 36,73% (126), ΣΥΡΙΖΑ 25,07% (86), Π.Α.Σ.Ο.Κ. 12,24% (42), ΧΡΥΣ.ΑΥΓΗ 8,45% (29), ΚΙΔΗΣΟ 3,50% (12), ΕΝ.ΚΕΝΤΡ. 3,50% (12), ΠΟΤΑΜΙ 3,50% (12), ΑΝΕΞ.ΕΛΛ. 3,50% (12), Κ.Κ.Ε. 1,75% (6), Τελεία 0,87% (3), Λ.Α.Ο.Σ. 0,58% (2), Ε.Δ.Ε.Μ. 0,29% (1)

##### [ΠΕΛΛΑΣ > ΕΤΕΡΟΔΗΜΟΤΕΣ ΠΕΛΛΑΣ > ΕΤΕΡΟΔΗΜΟΤΕΣ ΠΕΛΛΑΣ > ΕΤΕΡΟΔΗΜΟΤΕΣ ΠΕΛΛΑΣ > ΕΤΕΡΟΔΗΜΟΤΕΣ ΠΕΛΛΑΣ > 277ο](#)

Τρίτη, 27 Ιανουαρίου 2015 12:30 μμ

Εγγεγραμμένοι 336, Ψήφισαν 212, Άκυρα 2, Λευκά 1, Έγκυρα 209

Ελαβαν: ΣΥΡΙΖΑ 32,06% (67), Ν.Δ. 30,62% (64), ΠΟΤΑΜΙ 7,18% (15), ΧΡΥΣ.ΑΥΓΗ 6,22% (13), Κ.Κ.Ε. 5,26% (11), ΕΝ.ΚΕΝΤΡ. 4,31% (9), ΑΝΕΞ.ΕΛΛ. 4,31% (9), Π.Α.Σ.Ο.Κ. 2,87% (6), ΚΙΔΗΣΟ 1,91% (4), Λ.Α.Ο.Σ. 1,91% (4), ΠΡΑΣ.-ΔΗΜΑΡ 1,44% (3), Τελεία 0,96% (2), ΑΝΤ.ΑΡ.ΣΥ.Α. 0,96% (2)

##### [Β' ΘΕΣΣΑΛΟΝΙΚΗΣ > ΩΡΑΙΟΚΑΣΤΡΟΥ > ΩΡΑΙΟΚΑΣΤΡΟΥ > ΩΡΑΙΟΚΑΣΤΡΟΥ > 476ο](#)

Δευτέρα, 26 Ιανουαρίου 2015 4:29 μμ

Εγγεγραμμένοι 651, Ψήφισαν 501, Άκυρα 6, Λευκά 2, Έγκυρα 493

Ελαβαν: ΣΥΡΙΖΑ 29,01% (143), Ν.Δ. 27,99% (138), ΧΡΥΣ.ΑΥΓΗ 8,32% (41), ΑΝΕΞ.ΕΛΛ. 8,32% (41), ΠΟΤΑΜΙ 6,69% (33), Κ.Κ.Ε. 5,68% (28), ΕΝ.ΚΕΝΤΡ. 4,87% (24), Π.Α.Σ.Ο.Κ. 3,25% (16), Τελεία 1,42% (7), Λ.Α.Ο.Σ. 1,22% (6), ΚΙΔΗΣΟ 0,81% (4), ΑΝΤ.ΑΡ.ΣΥ.Α. 0,81% (4), ΜΑ Κ.Κ.Ε. 0,81% (4), ΠΡΑΣ.-ΔΗΜΑΡ 0,81% (4)

##### [Α' ΘΕΣΣΑΛΟΝΙΚΗΣ > ΑΜΠΕΛΟΚΗΠΩΝ - ΜΕΝΕΜΕΝΗΣ > ΑΜΠΕΛΟΚΗΠΩΝ > 2ο ΕΚΛ. ΔΙΑΜ. ΑΜΠΕΛΟΚΗΠΩΝ > 15ο](#)

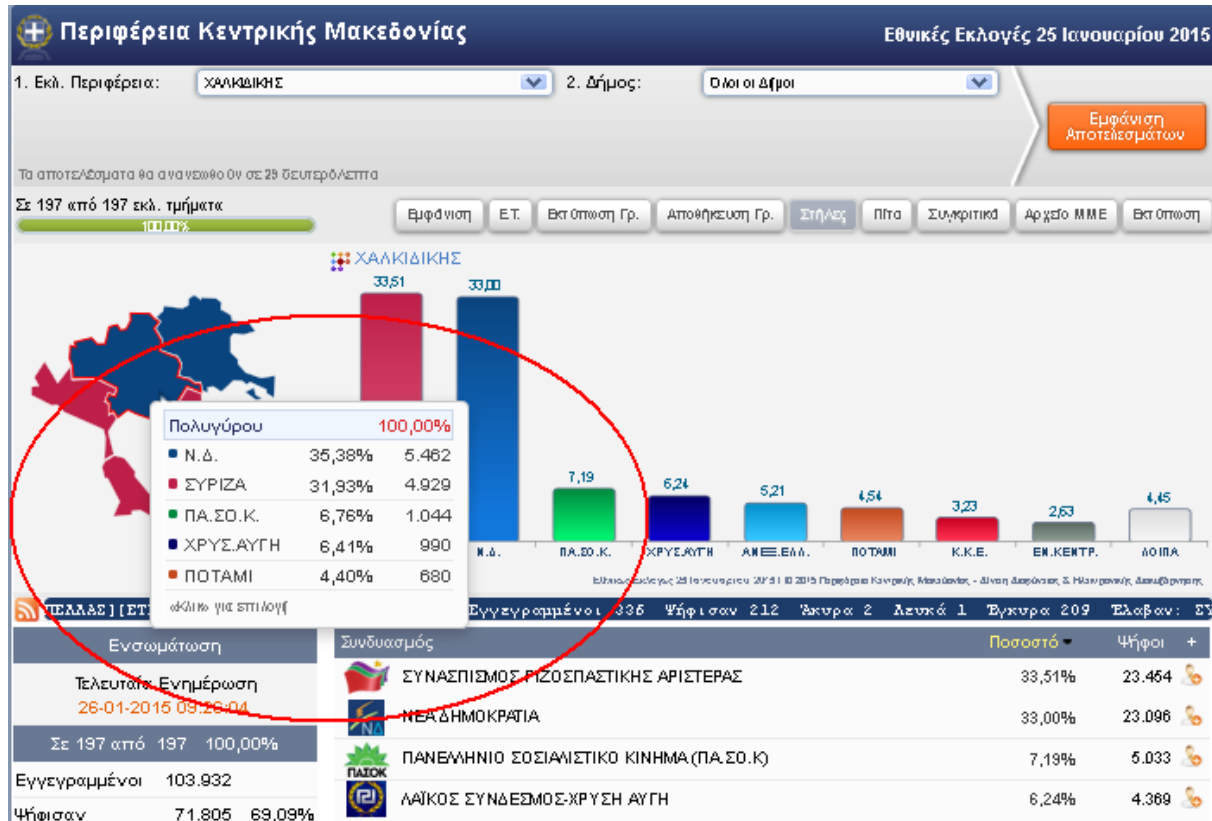
Δευτέρα, 26 Ιανουαρίου 2015 4:23 μμ

Εγγεγραμμένοι 620, Ψήφισαν 461, Άκυρα 11, Λευκά 2, Έγκυρα 448

Ελαβαν: ΣΥΡΙΖΑ 34,38% (154), Ν.Δ. 26,12% (117), ΧΡΥΣ.ΑΥΓΗ 7,37% (33), ΑΝΕΞ.ΕΛΛ. 6,70% (30), ΠΟΤΑΜΙ 6,47% (29), ΕΝ.ΚΕΝΤΡ. 4,46% (20), Κ.Κ.Ε. 4,24% (19), Π.Α.Σ.Ο.Κ. 3,79% (17), Τελεία 2,23% (10), Λ.Α.Ο.Σ. 1,79% (8), ΠΡΑΣ.-ΔΗΜΑΡ 0,89% (4), ΑΝΤ.ΑΡ.ΣΥ.Α. 0,67% (3), Ο.Κ.Δ.Ε. 0,22% (1), ΚΙΔΗΣΟ 0,22% (1), ΕΕΚ 0,22% (1), Ε.Δ.Ε.Μ. 0,22% (1)

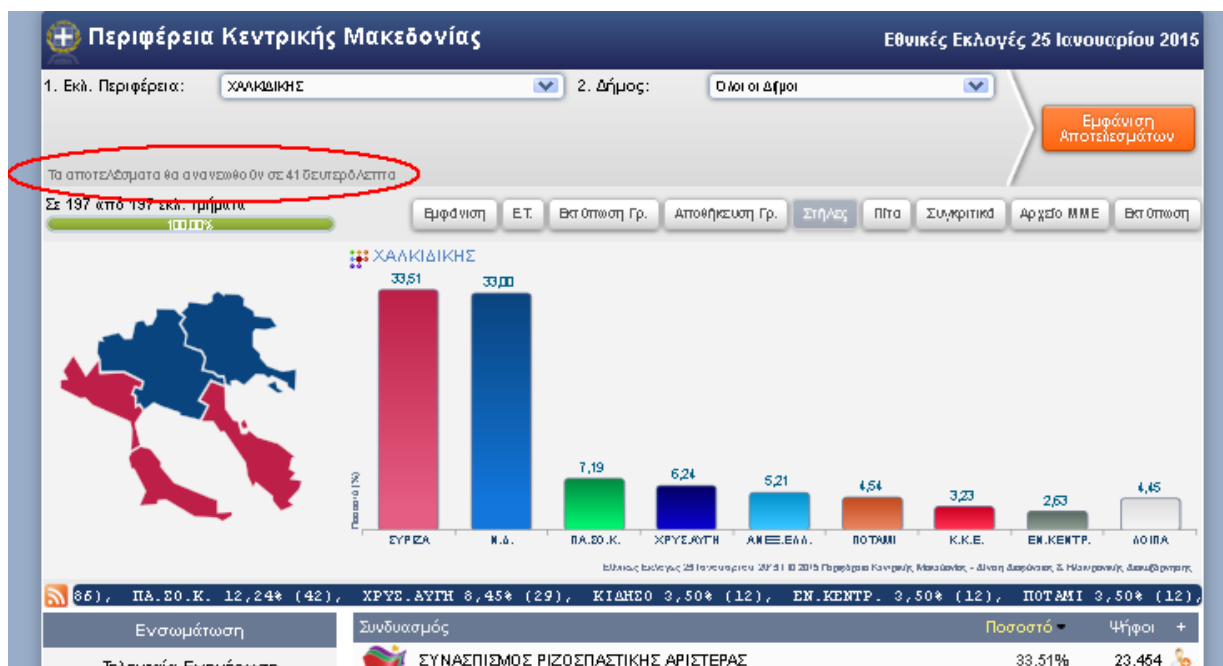
Εικόνα 18 - (RSS σε φυλλομετρητή)

Η επιλογή εμφάνισης ή όχι του Tooltip, καθορίζει αν θα εμφανίζεται «υπότιπλος» όταν ο κέρσορας του ποντικιού βρίσκεται πάνω στην ιστοσελίδα. Ένα παράδειγμα τέτοιου υπότιπλου φαίνεται στην εικόνα 19.



Εικόνα 19 - (Εμφάνιση υπότιπλου (Tooltip))

Ακόμα, είναι αξιοσημείωτο πως ο χρήστης έχει την δυνατότητα για επιλογή ανανέωσης των αποτελεσμάτων αυτόματα σε προκαθορισμένο χρόνο τον οποίο επιλέγει ο ίδιος αλλά και την επιλογή για εμφάνιση του χρόνου αυτού ή όχι στην σελίδα όπως φαίνεται στην εικόνα 20.



Εικόνα 20 - (Ανανέωση αποτελεσμάτων)



## Εκλογικά Τμήματα

Από την γραμμή λειτουργιών πατώντας το κουμπί «Ε.Τ.» εμφανίζονται οι αριθμοί από τα εκλογικά τμήματα που αντιστοιχούν στην επιλεγμένη εκλογική περιφέρεια. Η ιστοσελίδα που μεταφέρεται ο χρήστης φαίνεται στην εικόνα 21. Στο επάνω μέρος της σελίδας υπάρχουν επιλογές που διαφοροποιούν τα τμήματα τα οποία εμφανίζονται. Για παράδειγμα, ο χρήστης μπορεί να επιλέξει να βλέπει μόνο τα «Μη ενημερωμένα» εκλογικά τμήματα έως εκείνη την χρονική στιγμή, ώστε να διακρίνει τα τμήματα σε ενημερωμένα ή μη και να επιλέξει να δει τα αποτελέσματα σε οποιοδήποτε Ε.Τ..

**Περιφέρεια Κεντρικής Μακεδονίας** Εθνικές Εκλογές 25 Ιανουαρίου 2015

Εκλ. Περιφέρεια: Α' ΗΜΑΘΙΑΣ

Δήμοι  
 Δημ.Ενότιτες

Συνδυασμοί  
 Υποψήφιοι

Ενημερωμένα  
 Μη ενημερωμένα

Τα αποτελέσματα θα ανανεωθούν σε 1 λεπτό και 59 δευτερόλεπτα

Ενημερωμένα 252 από 252 εκλ. τμήματα  
100.00%

Τελευταία Ενημέρωση  
26-01-2015 03:40:55

**Κατάσταση Ε.Τ.** Εκτύπωση

27-01-2015 16:16:15 - [ΣΕΡΡΩΝ] [E]

**ΑΛΕΞΑΝΔΡΕΙΑΣ ( Σύνολο: 80 )**  
1, 2, 3, 4, 5, 6, 7, 8, 9, 10, 11, 12, 13, 14, 15, 16, 17, 18, 19, 20, 21, 22, 23, 24, 25, 26, 27, 28, 29, 30, 31, 32, 33, 34, 35, 36, 37, 38, 39, 40, 41, 42, 43, 44, 45, 46, 47, 48, 49, 50, 51, 52, 53, 54, 55, 56, 57, 58, 59, 60, 61, 62, 63, 64, 65, 66, 67, 68, 69, 70, 71, 72, 73, 74, 75, 76, 77, 78, 79, 80

**ΒΕΡΟΙΑΣ ( Σύνολο: 111 )**  
81, 82, 83, 84, 85, 86, 87, 88, 89, 90, 91, 92, 93, 94, 95, 96, 97, 98, 99, 100, 101, 102, 103, 104, 105, 106, 107, 108, 109, 110, 111, 112, 113, 114, 115, 116, 117, 118, 119, 120, 121, 122, 123, 124, 125, 126, 127, 128, 129, 130, 131, 132, 133, 134, 135, 136, 137, 138, 139, 140, 141, 142, 143, 144, 145, 146, 147, 148, 149, 150, 151, 152, 153, 154, 155, 156, 157, 158, 159, 160, 161, 162, 163, 164, 165, 166, 167, 168, 169, 170, 171, 172, 173, 174, 175, 176, 177, 178, 179, 180, 181, 182, 183, 184, 185, 186, 187, 188, 189, 190, 191

**ΝΑΟΥΣΑΣ ( Σύνολο: 58 )**  
192, 193, 194, 195, 196, 197, 198, 199, 200, 201, 202, 203, 204, 205, 206, 207, 208, 209, 210, 211, 212, 213, 214, 215, 216, 217, 218, 219, 220, 221, 222, 223, 224, 225, 226, 227, 228, 229, 230, 231, 232, 233, 234, 235, 236, 237, 238, 239, 240, 241, 242, 243, 244, 245, 246, 247, 248, 249

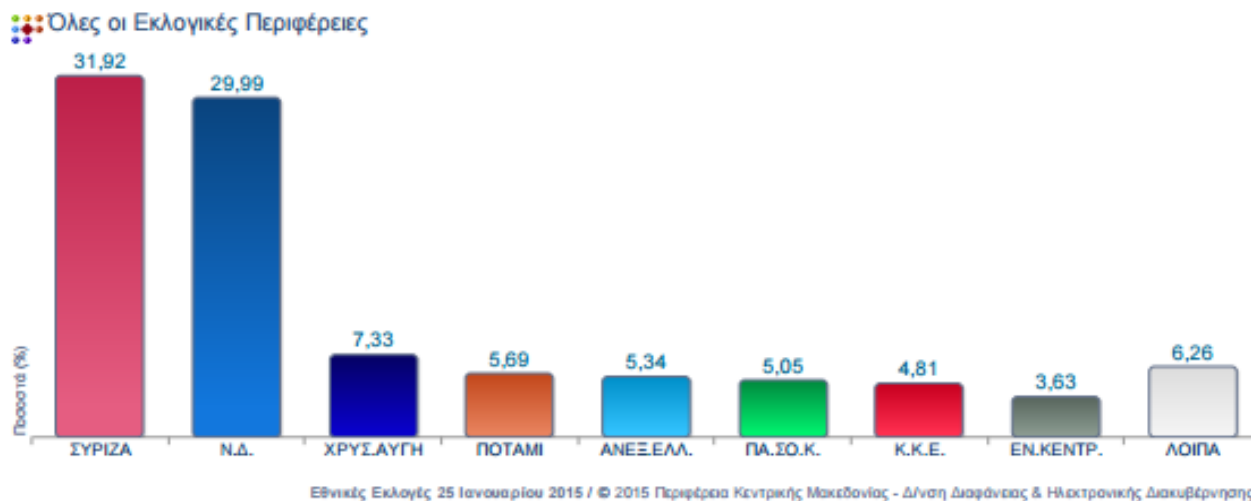
**ΕΤΕΡΟΔΗΜΟΤΕΣ ΗΜΑΘΙΑΣ ( Σύνολο: 3 )**  
250, 251, 252

© 2015 Περιφέρεια Κεντρικής Μακεδονίας - Δ/ση Διαφάνειας & Ηλεκτρονικής Διακυβέρνησης

Εικόνα 21 - (Κατάσταση ενημέρωσης Ε.Τ. ανά εκλογική περιφέρεια)

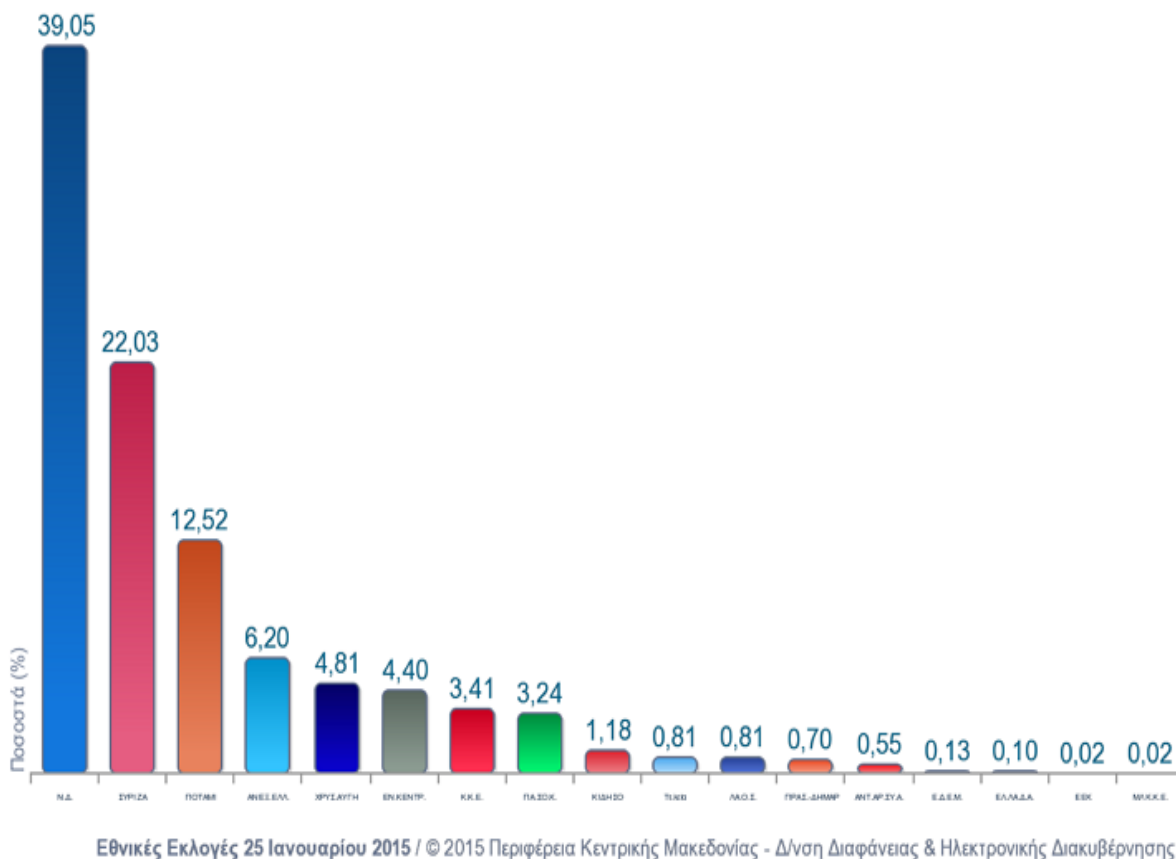
## Εργαλεία και λειτουργίες

Επιπλέον από την γραμμή λειτουργιών υπάρχει η δυνατότητα εκτύπωσης του γραφήματος όπως φαίνεται στην εικόνα 22 αλλά και η δυνατότητα αποθήκευσης του ως εικόνα σε μορφή PNG (εικόνα 23).



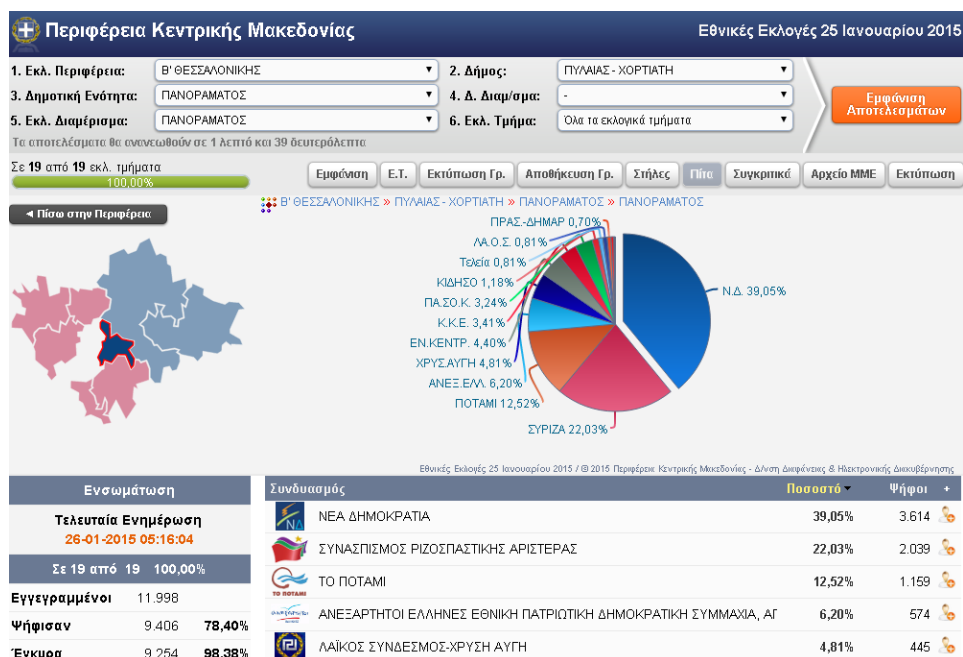
Εικόνα 22 - (Εκτύπωση γραφήματος ως εικόνα)

Β' ΘΕΣΣΑΛΟΝΙΚΗΣ » ΠΥΛΑΙΑΣ - ΧΟΡΤΙΑΤΗ » ΠΑΝΟΡΑΜΑΤΟΣ » ΠΑΝΟΡΑΜΑΤΟΣ

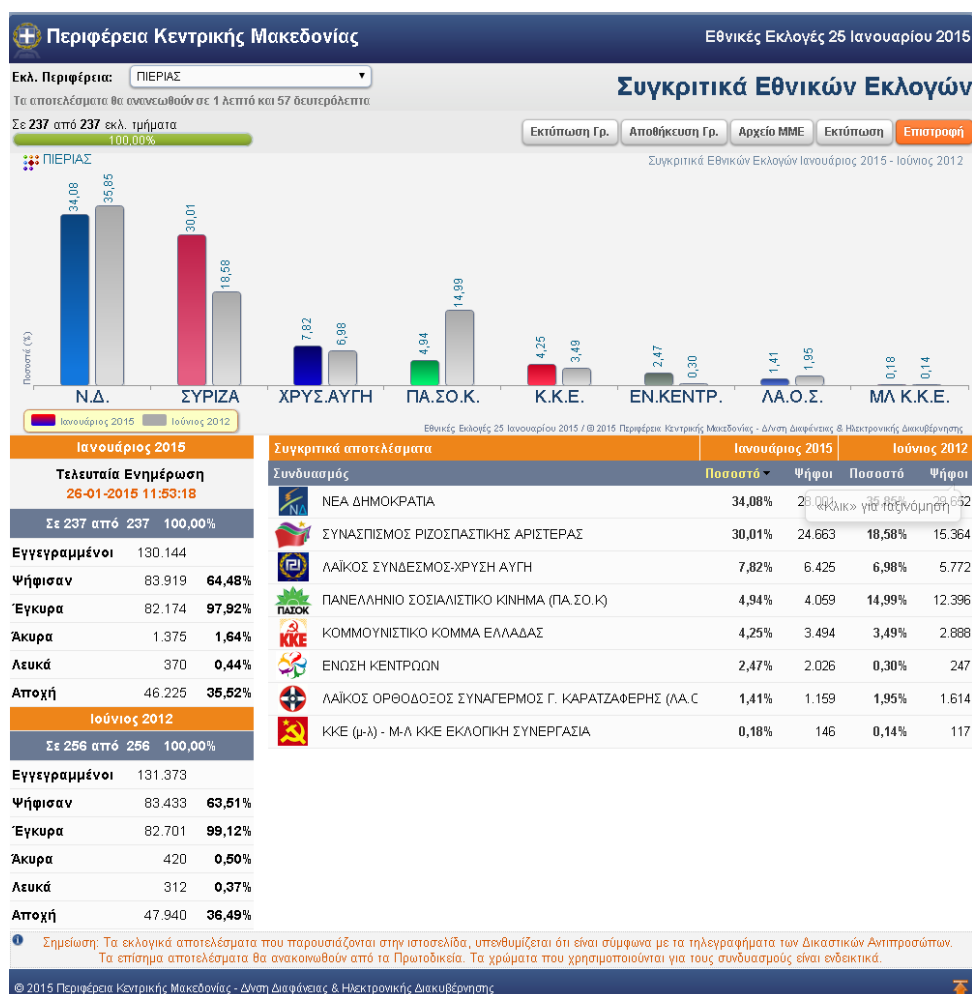


Εικόνα 23 - (Εξαγωγή και αποθήκευση γραφήματος ως εικόνα PNG)

Στην συνέχεια της ανάλυσης της γραμμής λειτουργιών υπάρχει το κουμπί «πίτα» το οποίο επιτρέπει στον χρήστη να εμφανίσει τα αποτελέσματα με την μορφή πίτας (εικόνα 24) αλλά και να παρουσιάσει αποτελέσματα συγκριτικά με τις προηγούμενες εκλογές ίδιου τύπου, για τους συνδυασμούς που είναι συγκρίσιμοι, χρησιμοποιώντας το κουμπί «συγκριτικά» (εικόνα 25).



Εικόνα 24 - (Εμφάνιση γραφήματος σε πίτα)



Εικόνα 25 - (Συγκριτικά)

## Εξαγωγή αποτελεσμάτων

Κάνοντας «κλικ» στο κουμπί «Αρχείο ΜΜΕ», ανοίγει ένας συμπιεσμένος φάκελος ο οποίος περιέχει ειδικά διαμορφωμένα αρχεία (εικόνες 26 και 27) τύπου txt, δεδομένα που διαχωρίζονται με τον χαρακτήρα «TAB», δίνοντας την δυνατότητα για την εισαγωγή τους σε άλλα πληροφοριακά συστήματα.

## ΓΡΑΜΜΟΓΡΑΦΗΣΗ ΑΡΧΕΙΩΝ

### Βουλευτικές 2015

Όλα τα αρχεία είναι της μορφής *tab separated text (ISO-8859-7)*.

### Αρχεία Σταθερών

Αρχείο Εκλογικών Περιφερειών		1_eklogiki_periferia.csv
A/A	Περιγραφή Στήλης	
1	Κωδικός Εκλογικής Περιφέρειας	
2	Ονομασία Εκλογικής Περιφέρειας	

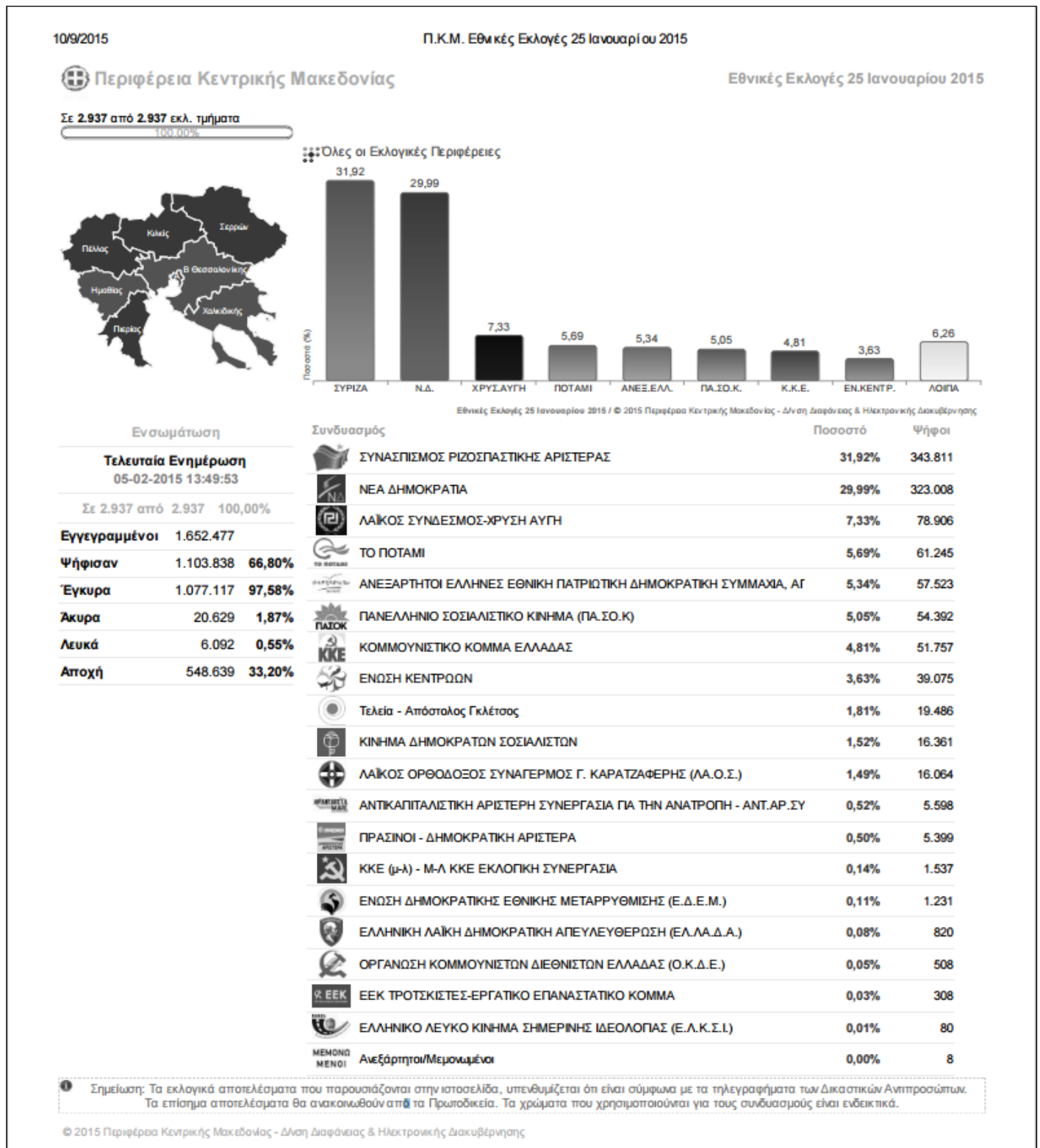
Εικόνα 26 - (Γραμμογράφηση των αρχείων αποτελεσμάτων)

A	B	C	D	E	F	G	H	I	J	K	T
Κωδικός Εκλογικού Τμήματος	Αριθμός Εκλογικού Τμήματος	Εγγεγραμμένοι	Ψήφισαν	Άκυρα	Λευκά	N.Δ.	ΣΥΡΙΖΑ	ΠΑ.ΣΟ.Κ.	ΧΡΥΣ.ΑΥΓΗ	Κ.Κ.Ε.	
27000	1	649	453	13	6	119	145	17	34	15	
27001	2	652	421	9	2	94	157	23	24	26	
27002	3	632	407	12	2	90	161	8	28	25	
27003	4	658	447	14	6	94	158	24	36	14	
27004	5	636	439	18	2	122	167	9	27	21	
27005	6	650	414	8	3	91	151	12	22	27	
27006	7	648	445	14	2	101	149	11	36	20	
27007	8	630	457	15	2	113	179	16	30	27	
27008	9	659	437	12	5	91	170	14	24	20	
27009	10	670	459	12	1	107	161	23	34	30	
27010	11	632	442	15	2	104	164	20	24	22	
27011	12	624	451	14	3	88	148	21	27	40	
27012	13	620	420	8	5	83	164	15	36	18	
27013	14	621	424	10	1	106	138	25	33	22	

Εικόνα 27 - (Παράδειγμα αρχείου text )

## Εκτύπωση

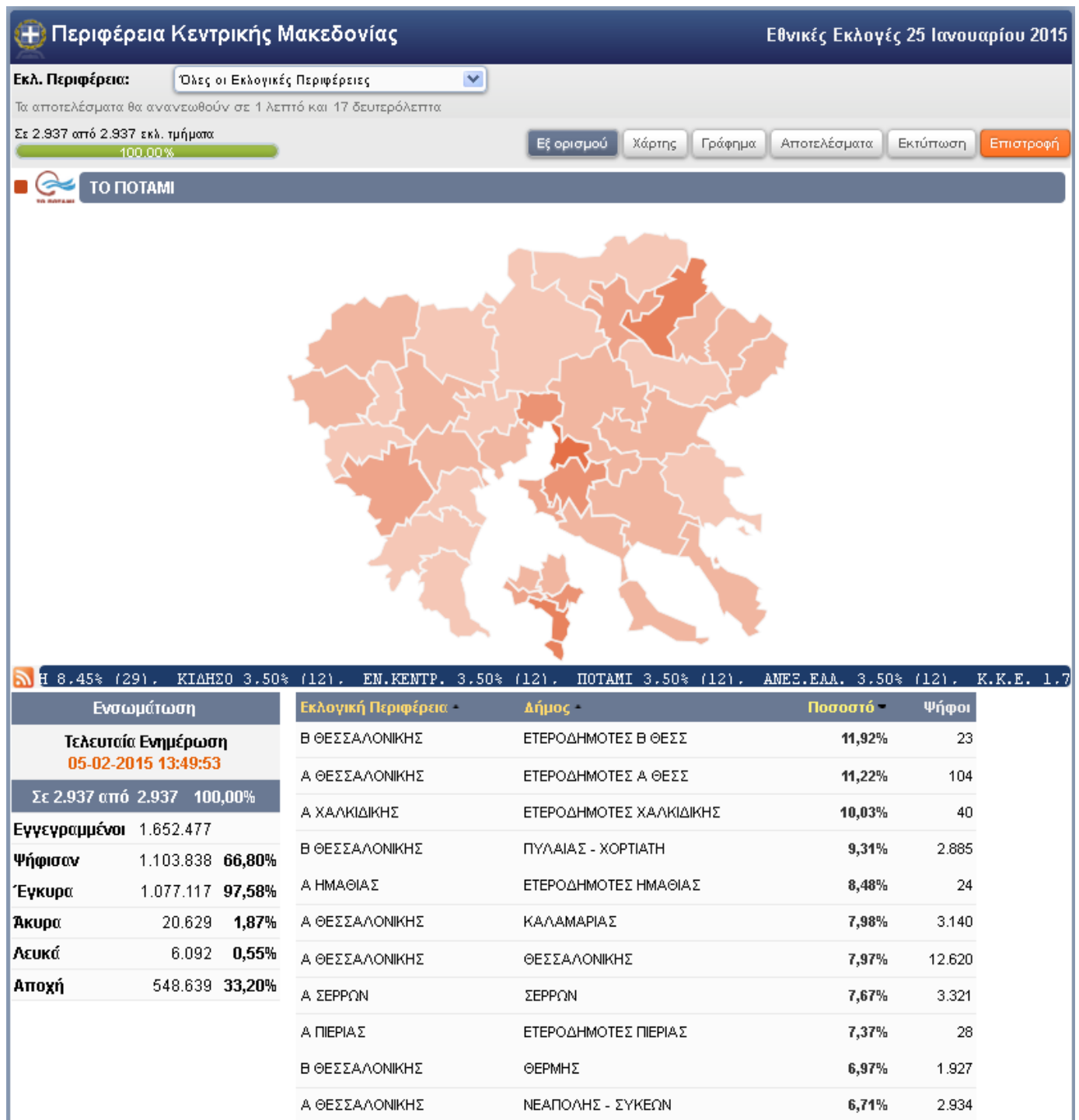
Τέλος, ο χρήστης μπορεί να εκτυπώσει συγκεντρωτικά τα αποτελέσματα όπως αυτά εμφανίζονται στην οθόνη του με το δεξιότερο κουμπί της γραμμής αυτής (κουμπί «Εκτύπωση»). Ένα παράδειγμα μιας τέτοιου είδους εκτύπωσης προβάλλεται παρακάτω.



Εικόνα 28 - (Εκτύπωση σελίδας)

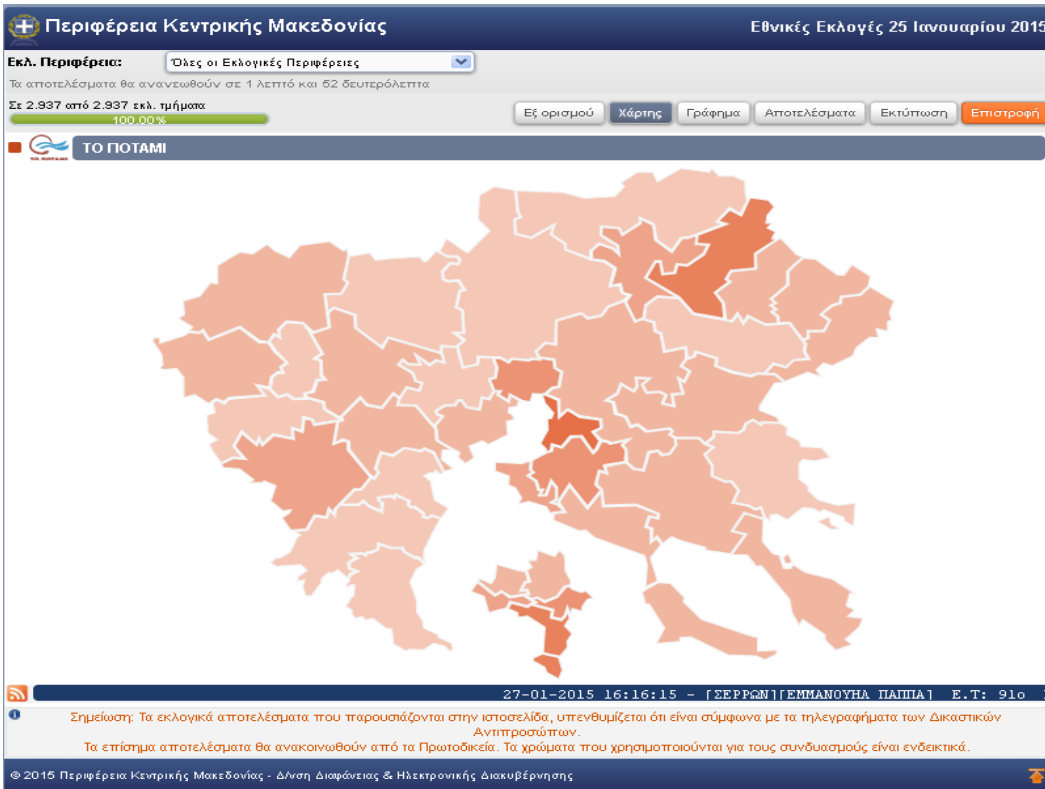
## Εμφάνιση Αποτελεσμάτων Ανά Συνδυασμό

Πατώντας επάνω σε κάποιον συνδυασμό από την λίστα που εμφανίζεται στο κεντρικό μέρος της ιστοσελίδας εμφανίζονται τα εκλογικά αποτελέσματα σε όλη την Περιφέρεια Κεντρικής Μακεδονίας για τον συγκεκριμένο συνδυασμό (παράδειγμα εκλογών 2015 εικόνα 29). Στην νέα σελίδα αυτή ο χρήστης μπορεί να επιλέξει την εκλογική περιφέρεια που τον ενδιαφέρει καθώς και να εμφανίσει τα αποτελέσματα διαφορετικά.



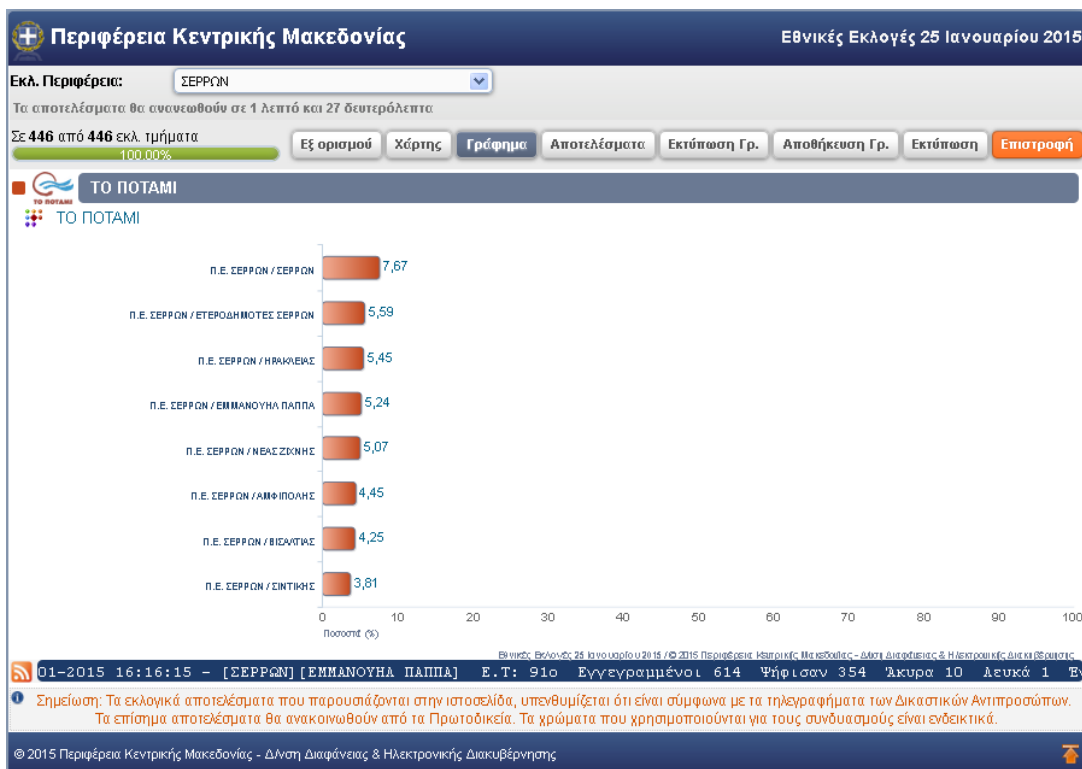
Εικόνα 29 - (Αποτελέσματα συνδυασμού σε εκλογική περιφέρεια)

Με την επιλογή «Χάρτης» εμφανίζονται τα αποτελέσματα μόνο με την μορφή χάρτη όπως φαίνεται στην εικόνα παρακάτω.



Εικόνα 30 - (Αποτελέσματα συνδυασμού σε εκλογική περιφέρεια μόνο σε χάρτη)

Αντίστοιχα, η επιλογή «Γράφημα» εμφανίζει τα επιλεγμένα δεδομένα σε γράφημα στηλών και η επιλογή «Αποτελέσματα» σε λίστα (εικόνα 31).



Εικόνα 31 - (Αποτελέσματα συνδυασμού σε εκλογική περιφέρεια μόνο σε γράφημα)

## Σημειώσεις

Σημείωση: Τα εκλογικά αποτελέσματα που παρουσιάζονται στην ιστοσελίδα, υπενθυμίζεται ότι είναι σύμφωνα με τα τηλεγραφήματα των Δικαστικών Αντιπροσώπων. Τα επίσημα αποτελέσματα ανακοινώνονται από τα Πρωτοδικεία. Τα χρώματα που χρησιμοποιούνται για τους συνδυασμούς είναι ενδεικτικά.

Προτεινόμενοι φυλλομετρητές για την καλύτερη εμφάνιση του ιστοτόπου: πρόσφατες εκδόσεις Mozilla Firefox, Google Chrome και Internet Explorer έκδοση 10.0 ή νεότερη.